

# Informations Rapides

19 décembre 2014 - n° 291

Principaux indicateurs



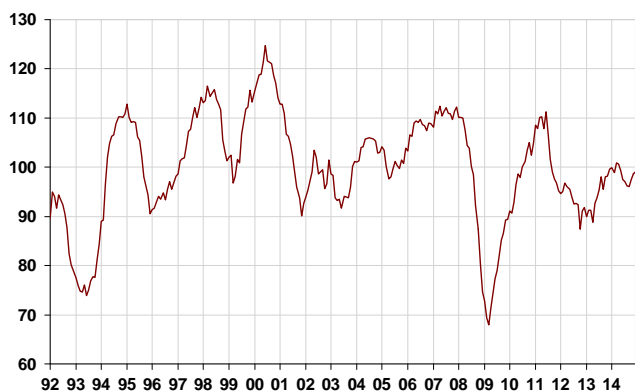
## ■ Enquête mensuelle de conjoncture dans l'industrie – Décembre 2014

### En décembre 2014, le climat des affaires est stable dans l'industrie manufacturière

#### • Industrie manufacturière

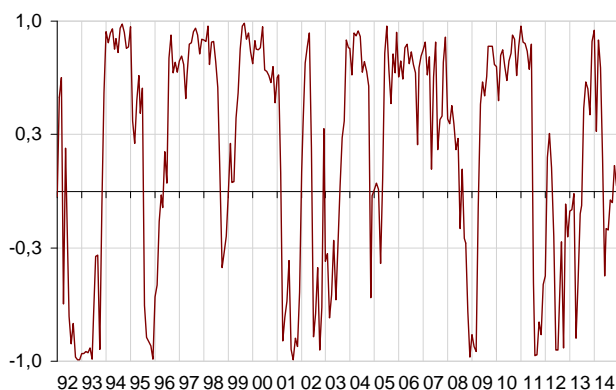
Selon les chefs d'entreprise interrogés en décembre 2014, le climat conjoncturel dans l'industrie est stable. L'indicateur qui le synthétise est stable à un niveau très proche de sa moyenne de longue période.

#### Indicateur synthétique du climat des affaires



L'indicateur de retournement se situe encore dans la zone indiquant une incertitude conjoncturelle.

#### Indicateur de retournement



Lecture : Proche de +1 (resp. -1) : climat conjoncturel favorable (défavorable)  
Entre +0,3 et -0,3 : zone d'incertitude conjoncturelle

Le solde d'opinion des industriels sur leur activité passée gagne trois points et retrouve son niveau moyen de longue période. En revanche, le solde correspondant aux

perspectives personnelles baisse, tout en restant à un niveau proche de sa moyenne de long terme.

Alors que les carnets de commandes globaux sont stables, les carnets de commandes étrangers s'améliorent (+4 points). Cependant, une majorité d'industriels continue de considérer les deux comme inférieurs à la normale.

Le solde sur les perspectives générales, qui représente l'opinion des industriels sur l'activité de l'industrie dans son ensemble, reste au même niveau dégradé qu'en novembre.

Enfin, les stocks de produits finis restent proches du niveau jugé normal.

#### Opinion des industriels dans l'industrie manufacturière

Soldes d'opinion, en % CVS

| Industrie manufacturière                | Moy (1) | Sept. 14 | Oct. 14 | Nov. 14 | Déc. 14 |
|---|---------|----------|---------|---------|---------|
| Indicateur synthétique (2)              | 100     | 96       | 98      | 99      | 99      |
| Production passée                       | 4       | -5       | -1      | 1       | 4       |
| Stocks                                  | 13      | 11       | 12      | 12      | 14      |
| Carnets de commandes globaux            | -18     | -24      | -23     | -20     | -21     |
| Carnets de commandes étrangers          | -14     | -20      | -22     | -20     | -16     |
| Perspectives personnelles de production | 5       | 2        | 8       | 7       | 4       |
| Perspectives générales de production    | -9      | -18      | -22     | -16     | -16     |

(1) Moyenne depuis 1976.

(2) Cet indicateur est normalisé de manière à avoir une moyenne de 100 et un écart type de 10.

Source : Insee - enquête mensuelle de conjoncture dans l'industrie

#### • Analyse par sous-secteurs

##### INDUSTRIES AGROALIMENTAIRES

Dans les industries agroalimentaires, le solde sur l'activité passée continue de progresser et se rapproche de sa moyenne de long terme. Les stocks de produits finis demeurent à un niveau proche de la normale. Les carnets de commandes globaux s'améliorent, alors que les carnets de commandes étrangers sont stables. Le solde sur l'activité future chute à nouveau fortement repassant en dessous de sa moyenne de long terme.

## ÉQUIPEMENTS ÉLECTRIQUES, ÉLECTRONIQUES, INFORMATIQUES, MACHINES

Dans les équipements électriques, électroniques, informatiques et machines, l'opinion des industriels sur leur activité passée est moins négative mais reste en dessous de sa moyenne de longue période. Le solde sur les stocks de produits finis est stable à un niveau jugé quasi normal. La demande globale et étrangère est mal orientée, à un niveau considéré comme très inférieur à la normale par les industriels du secteur. Le solde d'opinion sur les perspectives de production baisse et se situe en dessous de sa moyenne de long terme.

### MATÉRIEL DE TRANSPORT

#### Automobile

Dans le secteur de l'automobile, le solde sur l'activité passée baisse fortement et se rapproche du niveau moyen de long terme. Les perspectives de production se replient. L'opinion des industriels se détériore sur les carnets de commande globaux alors qu'elle s'améliore un peu sur les carnets de commandes étrangers. Les deux soldes restent inférieurs à leur moyenne de long terme. Le niveau des stocks de produits finis reste à un niveau inférieur à la normale.

#### Autres matériels de transport

Dans le secteur des autres matériels de transport, le solde sur l'activité passée s'améliore nettement et se situe à un niveau proche de sa moyenne de longue période. Le solde sur les stocks baisse et s'éloigne du niveau jugé normal. Tandis que les carnets globaux sont jugés étoffés, les carnets de commandes étrangers sont considérés faiblement garnis. Le solde sur l'activité future est stable à un niveau nettement supérieur à sa moyenne de longue période.

### AUTRES INDUSTRIES

Dans les « autres industries », l'opinion des chefs d'entreprise sur leur activité passée est proche de son niveau moyen. Dans la plasturgie et la pharmacie, le solde correspondant s'améliore nettement alors qu'il baisse dans la métallurgie et la chimie. Les industriels sont plus optimistes sur leurs perspectives de production sauf dans la métallurgie. Les niveaux des carnets de commandes globaux et étrangers sont mieux orientés qu'en novembre, particulièrement dans la pharmacie. Si l'opinion sur les carnets de commandes globaux reste inférieur à son niveau moyen, celui sur les carnets de commandes étrangers est supérieur à sa moyenne de long terme.

Enfin, le solde sur les stocks de produits finis est quasi stable dans les « autres industries ». L'amélioration dans la métallurgie, où les stocks sont jugés supérieurs à la normale, est compensée par une dégradation dans la chimie, où ils sont considérés bas.

## Opinion des industriels par sous-secteurs de l'industrie

Soldes d'opinion, en % CVS


| NA* : (A17) et [A 38 et A 64]                                   | Moy** | Oct. 14 | Nov. 14 | Déc. 14 |
|---|-------|---------|---------|---------|
| <b>(C1) Industries agricoles et alimentaires</b>                |       |         |         |         |
| Production passée   | 6     | -7      | 3       | 5       |
| Stocks  | 12    | 18      | 12      | 13      |
| Carnets de commandes globaux                                    | -18   | -20     | -18     | -12     |
| Carnets de commandes étrangers                                  | -14   | -21     | -13     | -13     |
| Perspectives pers. de production                                | 7     | 20      | 13      | 2       |
| <b>(C3) Équipements élec., électr., informatiques, machines</b> |       |         |         |         |
| Production passée   | 4     | -16     | -12     | -7      |
| Stocks  | 17    | 18      | 19      | 19      |
| Carnets de commandes globaux                                    | -23   | -40     | -39     | -43     |
| Carnets de commandes étrangers                                  | -21   | -35     | -38     | -39     |
| Perspectives pers. de production                                | 2     | -11     | -5      | -8      |
| <b>(C4) Matériel de transport</b>                               |       |         |         |         |
| Production passée   | 8     | 24      | 18      | 7       |
| Stocks  | 14    | 9       | 6       | 7       |
| Carnets de commandes globaux                                    | -14   | -22     | -13     | -19     |
| Carnets de commandes étrangers                                  | -12   | -30     | -23     | -21     |
| Perspectives pers. de production                                | 8     | -4      | 13      | -5      |
| Dont : automobile [CL1]   |       |         |         |         |
| Production passée   | 3     | 27      | 25      | 5       |
| Stocks  | 10    | 5       | -3      | 2       |
| Carnets de commandes globaux                                    | -20   | -40     | -27     | -33     |
| Carnets de commandes étrangers                                  | -14   | -21     | -23     | -20     |
| Perspectives pers. de production                                | 2     | -53     | 10      | -23     |
| Dont : autres matériels de transports [CL2]                     |       |         |         |         |
| Production passée   | 15    | 3       | 0       | 14      |
| Stocks  | 20    | 14      | 19      | 13      |
| Carnets de commandes globaux                                    | -5    | 2       | 6       | 1       |
| Carnets de commandes étrangers                                  | -10   | -40     | -22     | -22     |
| Perspectives pers. de production                                | 15    | 41      | 31      | 32      |
| <b>(C5) Autres industries</b>                                   |       |         |         |         |
| Production passée   | 1     | -5      | 5       | 2       |
| Stocks  | 10    | 7       | 8       | 9       |
| Carnets de commandes globaux                                    | -20   | -26     | -27     | -25     |
| Carnets de commandes étrangers                                  | -13   | -13     | -12     | -4      |
| Perspectives pers. de production                                | 4     | 9       | 2       | 6       |
| Dont : chimie [CE]  |       |         |         |         |
| Production passée   | 5     | -2      | 4       | -5      |
| Stocks  | 7     | 2       | 6       | -5      |
| Carnets de commandes globaux                                    | -13   | -18     | -23     | -26     |
| Carnets de commandes étrangers                                  | -8    | -14     | -18     | -16     |
| Perspectives pers. de production                                | 14    | 8       | 7       | 12      |
| Dont : pharmacie [CF]   |       |         |         |         |
| Production passée   | 16    | -40     | 49      | 55      |
| Stocks  | 9     | 3       | 5       | 7       |
| Carnets de commandes globaux                                    | 3     | -3      | -3      | 36      |
| Carnets de commandes étrangers                                  | 10    | 0       | 1       | 49      |
| Perspectives pers. de production                                | 15    | 43      | -38     | -4      |
| Dont : caoutchouc, plastiques et minéraux non métalliques [CG]  |       |         |         |         |
| Production passée   | -3    | -20     | -26     | -17     |
| Stocks  | 11    | 14      | 17      | 18      |
| Carnets de commandes globaux                                    | -25   | -45     | -48     | -47     |
| Carnets de commandes étrangers                                  | -18   | -22     | -35     | -21     |
| Perspectives pers. de production                                | -2    | -16     | -7      | -2      |
| Dont : métallurgie et autres produits métalliques [CH]          |       |         |         |         |
| Production passée   | -1    | -5      | 15      | 3       |
| Stocks  | 7     | 10      | 4       | 13      |
| Carnets de commandes globaux                                    | -20   | -27     | -33     | -26     |
| Carnets de commandes étrangers                                  | -16   | -17     | -7      | -4      |
| Perspectives pers. de production                                | 1     | 12      | 5       | 1       |

\* NA: nomenclature agrégée, fondée sur la NAF rév.2.e (c.f. "Pour en savoir plus")

\*\* Moyenne de longue période.

Source : Insee - enquête mensuelle de conjoncture dans l'industrie

### Pour en savoir plus :

- Des données complémentaires (séries longues, méthodologie, pages internet associées, nomenclatures, etc.) sont disponibles sur la page web de cet indicateur : <http://www.insee.fr/fr/themes/indicateur.asp?id=11&type=1>
- Retrouvez les séries longues dans la BDM : [G1262](#), [G1263](#), [G1264](#), [G1265](#)
-  Suivez-nous aussi sur [Twitter @InseeFr](https://twitter.com/InseeFr) (lien : <https://twitter.com/InseeFr>)
- Contact presse : [bureau-de-presse@insee.fr](mailto:bureau-de-presse@insee.fr)

Prochaine publication : le 23/01/2015 à 8h45