

Informations Rapides

26 septembre 2014 - n° 223

Principaux indicateurs



■ Enquête mensuelle de conjoncture auprès des ménages – Septembre 2014

En septembre 2014, la confiance des ménages reste stable

En septembre 2014, la confiance des ménages reste stable. L'indicateur qui la synthétise est au même niveau depuis le mois de juillet. Il reste sensiblement en dessous de sa moyenne de longue période.

• Situation personnelle

Situation financière : quasi-stabilité

En septembre, l'opinion des ménages sur leur *situation financière personnelle future* est quasi stable (-1 point). Celle sur leur *situation financière personnelle passée* s'améliore légèrement (+2 points).

La proportion de ménages considérant comme *opportun de faire des achats importants* est quasi stable (-1 point).

Ces trois soldes demeurent nettement en dessous de leur moyenne de longue période.

Capacité d'épargne future : en baisse

En septembre, l'opinion des ménages sur leur *capacité d'épargne future* s'altère (-3 points). Leur opinion concernant leur *capacité d'épargne actuelle* est quasi stable (-1 point). Ces deux soldes se maintiennent au-dessus de leur moyenne de long terme.

La proportion de ménages considérant qu'il est *opportun d'épargner* est stable en septembre. Elle reste légèrement inférieure à sa moyenne de long terme.

Indicateur synthétique de confiance des ménages



OPINION DES MÉNAGES : l'indicateur synthétique et les soldes d'opinion

soldes de réponses CVS, en points

| | Moy. (1) | 2014 | | | |
|---|-------------|------|-------|------|-------|
| | | Juin | Juil. | Août | Sept. |
| Indicateur synthétique (2) | 100 | 85 | 86 | 86 | 86 |
| Situation financière personnelle - évolution passée | -19 | -36 | -33 | -33 | -31 |
| Situation financière personnelle - perspectives d'évolution | -4 | -20 | -18 | -20 | -21 |
| Capacité d'épargne actuelle | 8 | 17 | 14 | 14 | 13 |
| Capacité d'épargne future | -10 | 2 | 1 | 1 | -2 |
| Opportunité d'épargner | 18 | 19 | 18 | 16 | 16 |
| Opportunité de faire des achats importants | -14 | -25 | -27 | -27 | -28 |
| Niveau de vie en France - évolution passée | -43 | -68 | -70 | -70 | -72 |
| Niveau de vie en France - perspectives d'évolution | -23 | -48 | -50 | -49 | -51 |
| Chômage - perspectives d'évolution | 32 | 64 | 67 | 64 | 67 |
| Prix - évolution passée | -13 | -29 | -32 | -36 | -41 |
| Prix - perspectives d'évolution | -34 | -30 | -30 | -35 | -32 |

(1) Moyenne de janvier 1987 à décembre 2013

(2) Cet indicateur est normalisé de manière à avoir une moyenne de 100 et un écart-type de 10 sur la période d'estimation (1987-2013).

Source : Insee, enquête mensuelle de conjoncture auprès des ménages

• Contexte économique en France

Niveau de vie en France : léger recul

En septembre, l'opinion des ménages sur le *niveau de vie futur* en France et celle sur le *niveau de vie passé* se dégradent légèrement : les deux soldes perdent 2 points. Ils demeurent nettement inférieurs à leur moyenne de longue période.

Chômage : craintes en hausse

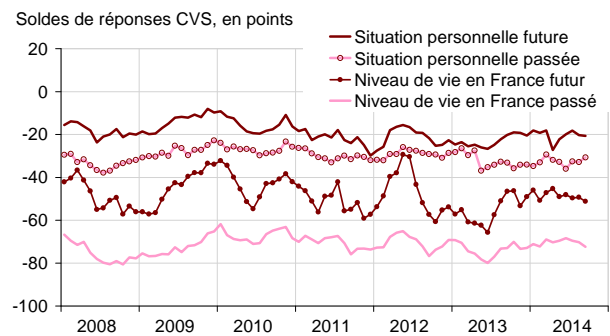
Les ménages sont un peu plus nombreux à considérer que le chômage va augmenter : le solde correspondant s'élève de 3 points. Il reste donc au-dessus de sa moyenne de long terme.

Inflation passée : de nouveau en recul

Les ménages sont de nouveau moins nombreux à considérer que les prix ont augmenté. Le solde correspondant baisse de 5 points supplémentaires en septembre, dans le prolongement du recul amorcé en octobre 2013. Il reste par conséquent largement en dessous de sa moyenne de long terme, à son plus bas niveau depuis décembre 1999.

En revanche, après la baisse en août (-5 points), les ménages sont en septembre plus nombreux à anticiper une augmentation des prix (+3 points). Le solde correspondant repasse au-dessus de sa moyenne de long terme mais se maintient néanmoins en deçà des niveaux constatés entre juillet 2012 et juillet 2014.

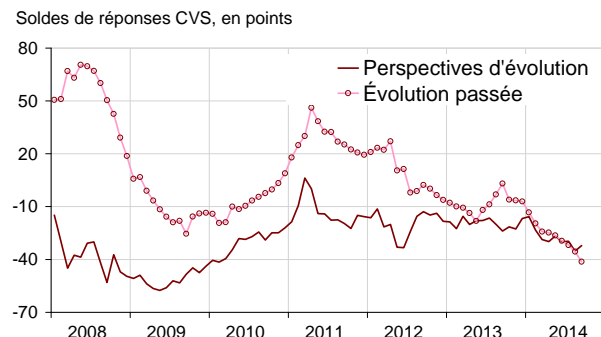
Soldes d'opinion sur la situation financière personnelle et le niveau de vie en France



Opinion des ménages sur le chômage



Opinion des ménages sur les prix



Pour en savoir plus :


Définition - L'indicateur synthétique de confiance des ménages résume leur opinion sur la situation économique : plus sa valeur est élevée, plus le jugement des ménages sur la situation économique est favorable. Il est calculé selon la technique de l'analyse factorielle. Cette technique permet de résumer l'évolution concomitante de plusieurs variables dont les mouvements sont très corrélés. L'indicateur décrit ici la composante commune de 8 soldes d'opinion : niveau de vie passé et futur en France, situation financière personnelle passée et future, chômage, opportunité de faire des achats importants, capacité d'épargne actuelle (solde nommé jusqu'en 2010 « situation financière actuelle ») et capacité d'épargne future (auparavant nommé « capacité d'épargne »).

Méthode de calcul - Environ 2000 ménages sont interrogés chaque mois par téléphone. Les interrogations ont lieu au cours des trois premières semaines de chaque mois.

Les réponses à cette enquête ont été collectées du 29 août au 17 septembre 2014.

Pour chaque question posée, on calcule un solde d'opinion par différence entre les pourcentages de réponses positives et négatives. Le niveau de ces soldes n'étant pas directement interprétable, les commentaires ci-dessus s'appuient sur leurs seules évolutions et leur écart à la moyenne de long terme.

Les coefficients saisonniers étant recalculés chaque mois, l'historique des soldes corrigés des variations saisonnières (CVS) est légèrement révisé à l'occasion de chaque publication.

- Des données complémentaires (séries longues, méthodologie, pages internet associées, etc.) sont disponibles sur la page web de cet indicateur : <http://www.insee.fr/fr/themes/info-rapide.asp?id=20>
- Retrouvez les séries longues dans la BDM : [G389](#)
-  Suivez-nous aussi sur [Twitter](https://twitter.com/InseeFr) @InseeFr : <https://twitter.com/InseeFr>
- Contact presse : bureau-de-presse@insee.fr

Prochaine publication : le 29 octobre 2014 à 8h45