

Informations Rapides

25 novembre 2014 - n° 268

Principaux indicateurs



■ Enquête mensuelle de conjoncture dans l'industrie du bâtiment – Novembre 2014

En novembre 2014, le climat conjoncturel est moins dégradé dans le bâtiment

Selon les chefs d'entreprise du bâtiment interrogés en novembre 2014, le climat des affaires s'améliore. L'indicateur qui le synthétise interrompt son recul entamé en mai 2014 : il gagne quatre points par rapport à octobre, durant lequel il avait atteint son plus bas niveau depuis 1996. Il reste toutefois inférieur à sa moyenne de long terme. L'indicateur de retournement passe en zone neutre.

Moins d'entrepreneurs déclarent une baisse de leur activité

En novembre 2014, les entrepreneurs sont nettement moins nombreux qu'en octobre à indiquer une baisse de leur activité passée (solde d'opinion de -21 après -33) et prévue (solde d'opinion à -24 après -34). Les soldes correspondants restent néanmoins très en dessous de leur moyenne de longue période.

Des entrepreneurs un peu moins pessimistes concernant l'emploi

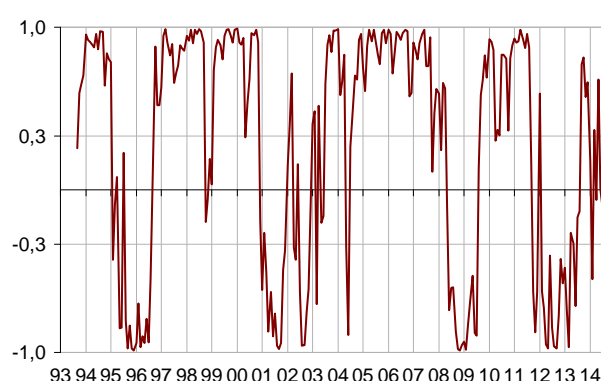
Les entrepreneurs sont moins nombreux qu'en octobre à signaler une baisse de leurs effectifs passés (+7 points à -25) et prévus (+2 points à -24) mais les soldes d'opinion correspondants sont encore très inférieurs à leur moyenne de long terme.

Indicateur synthétique du climat des affaires

Normalisé de moyenne 100 et d'écart-type 10



Indicateur de retournement



Lecture : proche de 1 (resp. -1), l'indicateur signale un climat conjoncturel favorable (resp. défavorable).

Conjoncture dans l'industrie du bâtiment

Soldes d'opinion, en %, CVS

	Moy*	Août 14	Sept. 14	Oct. 14	Nov. 14
Climat des affaires	100	89	88	86	90
Activité passée	-3	-28	-35	-33	-21
Activité prévue	-6	-29	-30	-34	-24
Persp. générales	-19			-46	
Effectifs passés	-4	-27	-30	-32	-25
Effectifs prévus	-3	-28	-28	-26	-24
Jugements sur les carnets de commande	-21	-52	-53	-59	-58
Carnets de commandes (en mois)	5,3	6,6	6,5	6,5	6,4
Taux d'utilisation des capacités de production	88,8	85,4	85,0	84,6	84,5
Goulots de production (en %)	33	20	19	17	22
- Pour insuffisance de personnel (en %)	15,0	4,1	3,8	3,3	3,5
Difficultés de recrutement (en %)	59			41	
Prix	-14	-34	-34	-35	-35
Situation de trésorerie	-9			-25	
Délais de paiement	29			44	

* Moyenne depuis septembre 1993

Source : enquête de conjoncture dans l'industrie du bâtiment - Insee

Des carnets de commandes jugés inférieurs à la normale

En novembre, les entrepreneurs continuent de juger leurs carnets de commandes très inférieurs à la normale.

Les capacités de production restent sous-utilisées

Le taux d'utilisation des capacités de production est quasi stable, sous sa moyenne de longue période. Un peu plus d'entrepreneurs qu'en octobre déclarent rencontrer des obstacles à l'accroissement de leur activité. Toutefois, ces goulots concernent à peine plus d'un entrepreneur sur cinq, contre un sur trois en moyenne depuis 1993.

Des prix serrés

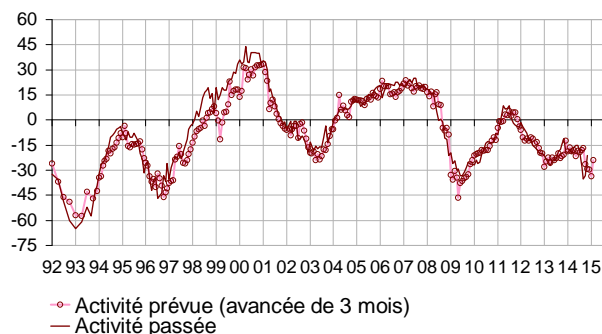
En novembre, les chefs d'entreprise sont aussi nombreux qu'en octobre à signaler des baisses de prix. Le solde d'opinion correspondant reste très inférieur à sa moyenne de longue période.

Taux d'utilisation des capacités de production



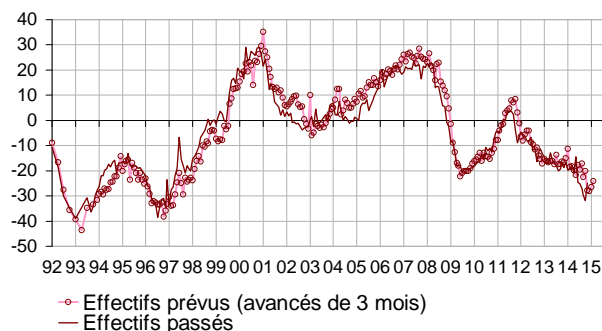
Évolution de l'activité dans le bâtiment

Soldes d'opinion, en %, CVS



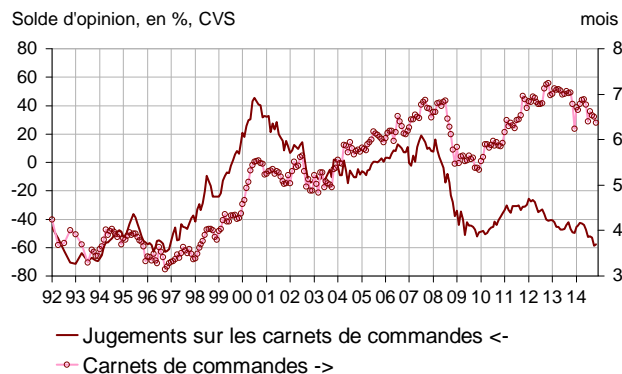
Évolution de l'emploi dans le bâtiment

Soldes d'opinion, en %, CVS



Carnets de commandes

Solde d'opinion, en %, CVS



Pour en savoir plus :

Le solde d'opinion correspond à l'écart entre le pourcentage de réponses « en hausse » et le pourcentage de réponses « en baisse ».

- Des données complémentaires (séries longues, méthodologie, pages internet associées, etc.) sont disponibles sur la page web de cet indicateur : <http://www.insee.fr/fr/themes/info-rapide.asp?id=56>
- Retrouvez les séries longues dans la BDM : [G1273](#), [G1276](#), [G1274](#).
- Contact presse : bureau-de-presse@insee.fr
-  Suivez-nous aussi sur [Twitter @InseeFr](https://twitter.com/InseeFr) : <https://twitter.com/InseeFr>

Prochaine publication : le 19/12/2014 à 8h45