

Informations Rapides

19 décembre 2014 - n° 294

Principaux indicateurs



■ Enquête mensuelle de conjoncture dans les services – Décembre 2014

En décembre 2014, le climat des affaires stagne dans les services

• Ensemble des services

D'après les chefs d'entreprise interrogés en décembre 2014, le climat des affaires est stable dans les services. L'indicateur qui le synthétise s'établit à 93 pour le troisième mois consécutif, un niveau qui reste inférieur à sa moyenne de longue période (100). L'indicateur de retournement se maintient dans la zone favorable.

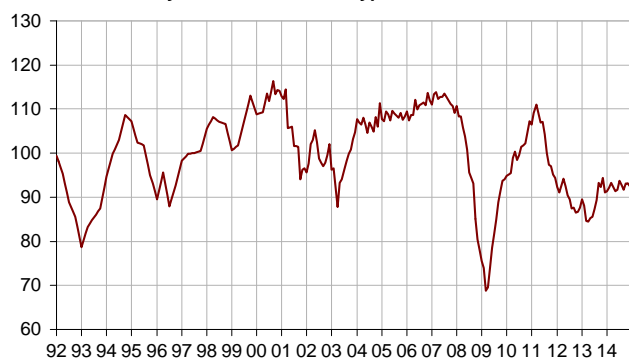
Le solde relatif aux perspectives générales, qui retrace l'appréciation des chefs d'entreprise sur l'ensemble de leur secteur, reste à un niveau bas.

Les soldes d'opinion relatifs à l'activité passée et prévue baissent légèrement et s'éloignent un peu plus de leur moyenne de long terme. Les chefs d'entreprise sont de nouveau pessimistes dans leurs anticipations de demande.

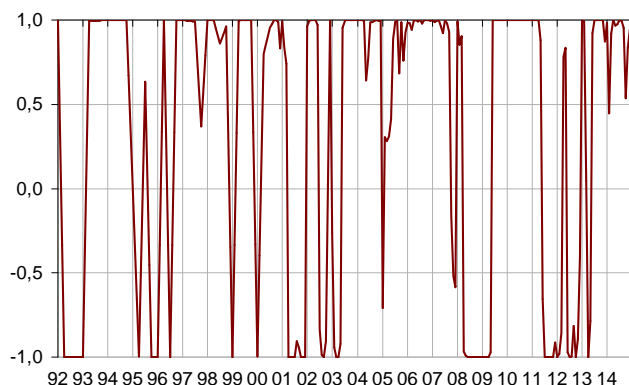
Le solde d'opinion relatif aux effectifs passés baisse légèrement tandis que celui sur les effectifs prévus se redresse. Ces deux soldes sont inférieurs à leur moyenne de long terme.

Indicateur synthétique du climat des affaires

Normalisé de moyenne 100 et d'écart-type 10



Indicateur de retournement



Lecture : proche de 1 (respectivement -1), l'indicateur signale un climat conjoncturel favorable (respectivement défavorable).

Conjoncture dans les services

Soldes d'opinion, en %, CVS

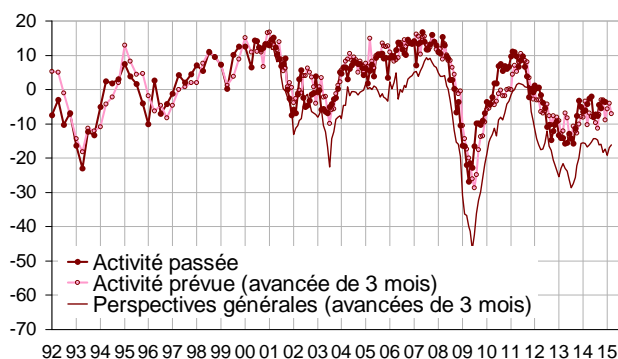
	Moy.*	Sept. 14	Oct. 14	Nov. 14	Déc. 14
Climat des affaires	100	92	93	93	93
Perspectives générales	-8	-17	-19	-17	-16
Activité passée	2	-4	-5	-3	-4
Activité prévue	2	-9	-6	-4	-7
Demande prévue	-1	-7	-7	-9	-8
Situation de l'entreprise	-3	-12	-8	-6	-9
Prix passés	-3	-10	-9	-8	-11
Prix prévus	-2	-10	-10	-10	-13
Effectifs passés	3	-1	4	-2	-4
hors intérim	1	0	0	0	-3
Effectifs prévus	2	0	0	-1	1
hors intérim	-1	-3	-5	-5	-3
Investissements passés	1	3	-1	-1	-6
prévus	1	-1	-1	-2	1

* Moyenne depuis 1988

Source : enquête de conjoncture dans les services - Insee

Opinion des entrepreneurs de services

Solde d'opinion, en %, CVS



• Transport routier de marchandises

Dans le secteur du transport routier de marchandises et de la messagerie, les soldes d'opinion relatifs à l'activité passée et à la demande prévue baissent fortement. Ils s'établissent à un niveau inférieur à leur moyenne de longue période. Les anticipations des chefs d'entreprise sur l'activité sont également plus pessimistes qu'en novembre. Cependant, les soldes relatifs aux effectifs passés et prévus sont en hausse et s'établissent au-dessus de leur moyenne de longue période.

• Hébergement et restauration

Dans le secteur de l'hébergement et de la restauration, le solde d'opinion relatif à l'activité passée se replie, retrouvant son niveau moyen. Les perspectives des chefs d'entreprises concernant l'activité et la demande au cours des prochains mois sont quasi stables, avec des soldes restant inférieurs à leur moyenne de long terme. Les soldes relatifs aux effectifs passés et prévus se redressent.

• Information et communication

Dans le secteur de l'information et de la communication, le solde d'opinion relatif à l'activité passée se redresse fortement se rapprochant de sa moyenne de longue période. Néanmoins les chefs d'entreprise sont plus pessimistes qu'en novembre sur leurs anticipations d'activité et leurs anticipations de demande restent dégradées.

• Activités immobilières

Dans les activités immobilières, les soldes d'opinion relatifs à l'activité passée et prévue sont quasi stables à un niveau proche de leur moyenne de long terme. Les chefs d'entreprise sont plus nombreux qu'en novembre à anticiper une hausse de leur demande.

• Activités spécialisées, scientifiques et techniques

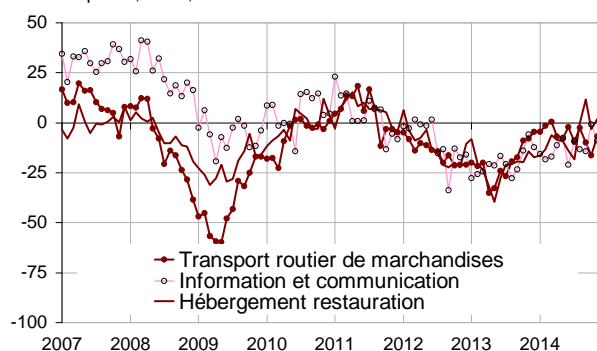
Dans le secteur des activités spécialisées, scientifiques et techniques, les soldes relatifs à l'activité passée, l'activité prévue et la demande prévue sont quasi stables, inférieurs à leur moyenne de long terme.

• Activités de services administratifs et de soutien

Dans le secteur des activités de services administratifs et de soutien, le solde d'opinion relatif à l'activité passée baisse. Les soldes relatifs à l'activité et à la demande prévue progressent légèrement mais restent inférieurs à leur niveau de long terme.

Activité passée

Solde d'opinion, en %, CVS



Données détaillées

Soldes d'opinion, en %, CVS

NA* : A21	Moy.**	Sept. 14	Oct. 14	Nov. 14	Déc. 14
(H) Transport routier de marchandises					
Activité passée	-8	-10	-16	-7	-19
Activité prévue	-10	-8	-10	-8	-11
Demande prévue	-13	-13	-10	-9	-17
Effectifs passés	-8	-8	-16	-8	-3
Effectifs prévus	-11	-1	-9	-10	-3
(I) Hébergement et restauration					
Activité passée	-7	12	-3	2	-7
Activité prévue	-7	-19	-10	-9	-9
Demande prévue	-9	-12	-11	-10	-13
Effectifs passés	-4	13	7	-5	-2
Effectifs prévus	-5	-6	-13	-19	-12
(J) Information et Communication					
Activité passée	9	-14	-1	-9	5
Activité prévue	10	-12	-8	-10	-15
Demande prévue	11	-11	-5	-8	-8
Effectifs passés	6	-12	-9	-4	-2
Effectifs prévus	11	1	3	5	2
(L) Activités immobilières					
Activité passée	7	1	-2	7	8
Activité prévue	7	3	5	4	5
Demande prévue	1	-5	-5	-4	-1
Effectifs passés	3	-6	8	-4	0
Effectifs prévus	2	10	5	1	-2
(M) Activités spécialisées, scientifiques et techniques					
Activité passée	-1	-4	-8	-7	-8
Activité prévue	-2	-14	-7	-8	-9
Demande prévue	-6	-13	-9	-14	-14
Effectifs passés	1	-3	0	1	2
Effectifs prévus	0	-5	-3	-7	-4
(N) Services administratifs et de soutien					
Activité passée	6	-2	-4	-3	-10
Activité prévue	5	2	-1	-1	1
Demande prévue	3	-2	-3	-4	2
Effectifs passés	8	-1	12	1	-2
Effectifs prévus	6	3	6	11	9

* NA : Nomenclature agrégée, fondée sur la NAF rév. 2**

Moyenne depuis 1988, et depuis février 2006 pour le transport

Pour en savoir plus :

Le solde d'opinion correspond à l'écart entre le pourcentage de réponses « en hausse » et le pourcentage de réponses « en baisse ».

- Des données complémentaires (séries longues, méthodologie, pages internet associées, etc.) sont disponibles sur la page web de cet indicateur : <http://www.insee.fr/fr/themes/indicateur.asp?id=62>
- Retrouvez les séries longues dans la BDM : [G1244](#), [G1245](#), [G1246](#).
- Contact presse : bureau-de-presse@insee.fr
-  Suivez-nous aussi sur Twitter @InseeFr : <https://twitter.com/InseeFr>

Prochaine publication : le 23 01 2015 à 08h45

