

Informations Rapides

22 octobre 2015 - n° 260

Principaux indicateurs



■ Enquête trimestrielle de conjoncture dans l'industrie – Octobre 2015

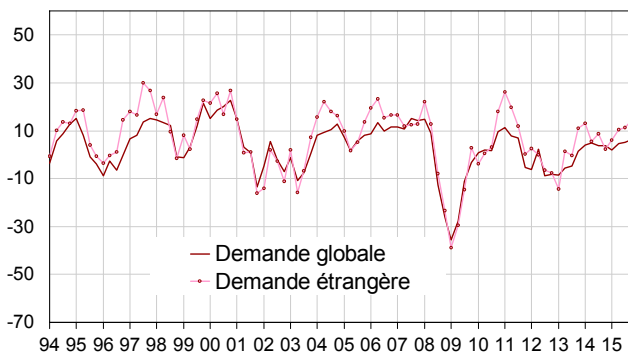
Au troisième trimestre 2015, les perspectives de demande continuent de s'améliorer dans l'industrie

Des perspectives de demande mieux orientées

En octobre 2015, davantage d'industriels qu'en juillet jugent que la demande globale a augmenté au cours des derniers mois, le solde correspondant étant supérieur à sa moyenne de long terme. Cependant, le solde sur la demande étrangère se replie jusqu'à son niveau moyen. Pour les trois prochains mois, les chefs d'entreprise sont plus nombreux à anticiper une amélioration de la demande globale et surtout de la demande étrangère ; les soldes correspondants sont au-dessus de la moyenne. Par ailleurs, les industriels sont moins nombreux à signaler des difficultés d'offre seulement (15 % contre 21 % en juillet), proportion qui devient inférieure à sa moyenne de longue période.

Opinion sur l'évolution prévue de la demande

Solde d'opinion, en %, CVS

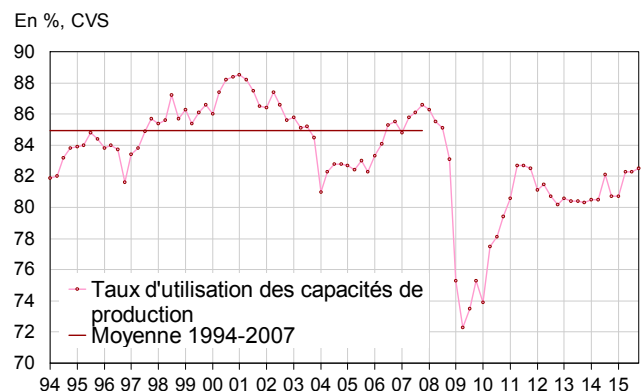


Des tensions sur l'appareil de production quasiment stables

Depuis avril 2015, les industriels considèrent que les tensions sur l'appareil de production sont quasiment inchangées. Le taux d'utilisation des capacités de production (TUC) est quasi stable par rapport au trimestre précédent (82,5 %). Depuis le troisième trimestre 2008, les capacités de production dans l'industrie manufacturière sont moins utilisées qu'en moyenne sur la période 1994-2007.

Cependant, de plus en plus d'industriels estiment qu'ils ne pourraient pas produire davantage s'ils recevaient plus de commandes : le solde relatif aux goulots de production, déjà au-dessus de la normale, continue d'augmenter.

Évolution du taux d'utilisation des capacités de production



Opinion des industriels : demandes et facteurs de production

Soldes d'opinion, en % CVS

Industrie manufacturière	Moy.*	Jan. 15	Avril 15	Juil. 15	Oct. 15
Demande globale					
Évolution passée	0	-3	3	3	5
Évolution prévue	1	2	5	5	6
Demande étrangère					
Évolution passée	3	8	7	9	3
Évolution prévue	5	6	10	11	15
Facteurs de production					
Goulots de production (en %)	22	24	23	25	29
Jugement sur les capacités de production	14	14	14	20	15
Taux d'utilisation des capacités de production (en %)	84,5	80,7	82,3	82,3	82,5
Difficultés d'offre et de demande					
Difficultés d'offre et de demande	8	9	12	11	10
Difficultés d'offre seulement	20	13	14	21	15
Difficultés de demande seulement	44	44	39	37	39

* : Moyenne de longue période depuis 1976.

Les résultats de la dernière enquête sont provisoires

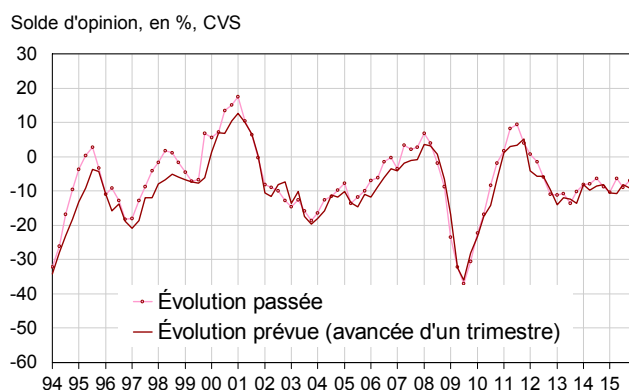
Source : Insee - enquête trimestrielle de conjoncture dans l'industrie

Ralentissement des suppressions d'emploi

En octobre 2015, moins d'industriels qu'en juillet signalent des baisses d'effectifs au cours des trois derniers mois ; le solde correspondant est au-dessus de sa moyenne de longue période. Pour les prochains mois, les industriels sont également moins nombreux à prévoir des suppressions d'emploi.

Moins d'un tiers des industriels interrogés éprouvent des difficultés de recrutement ; cette part est quasiment stable depuis avril 2013 à sa moyenne de long terme.

Les effectifs de l'industrie manufacturière



Légère progression des salaires

Selon les chefs d'entreprise de l'industrie manufacturière, les salaires ont progressé de 0,3 % au cours du troisième trimestre 2015.

Le solde d'opinion sur la durée hebdomadaire du travail est quasi stable. Un peu plus d'industriels qu'en juillet anticipent une hausse de cette durée dans les prochains mois.

Baisse des prix de vente

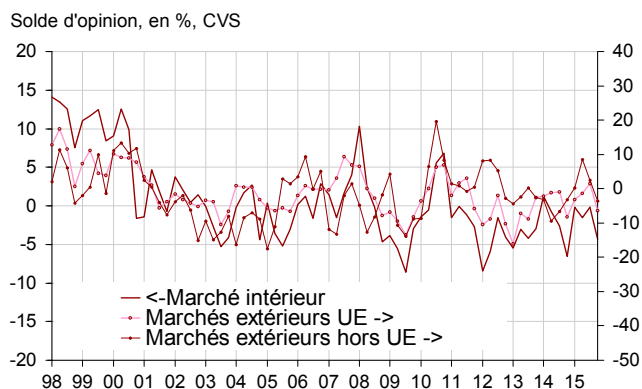
Selon les industriels, les prix de vente dans l'industrie manufacturière ont baissé au troisième trimestre 2015 (-1,5 % après +0,1 %) ; ils anticipent une nouvelle baisse au trimestre prochain (-1,4 %).

Autant d'industriels rencontrent des difficultés de trésorerie que le trimestre précédent (13 %). Cette proportion est inférieure à son niveau moyen.

Dégradation de l'opinion sur la compétitivité

En octobre 2015, les chefs d'entreprise jugent que leur compétitivité s'est dégradée sur l'ensemble des marchés. Les soldes correspondants diminuent et deviennent inférieurs à leur niveau de long terme. Cependant, les perspectives générales d'exportation restent bien orientées : le solde associé est quasi stable, nettement au-dessus de sa moyenne de longue période.

Position de compétitivité



Opinion des industriels : emploi, compétitivité, trésorerie, salaires et prix de vente

Soldes d'opinion, en % CVS

Industrie manufacturière	Moy.*	Jan. 15	Avril 15	Juil. 15	Oct. 15
Effectifs					
Évolution passée	-11	-10	-6	-9	-7
Évolution prévue	-13	-11	-8	-9	-6
Difficultés de recrutement	28	27	27	29	28
Durée du travail					
Évolution passée	-3	0	2	1	2
Évolution prévue	-5	-1	0	-1	1
Trésorerie et salaires					
Difficultés de trésorerie	15	12	12	13	13
Salaires passés	0,5	0,3	0,2	0,3	0,3
Prix de vente					
Évolution passée	0,1	-1,2	1,0	0,1	-1,5
Évolution prévue	0,2	-1,1	-0,2	-0,2	-1,4
Compétitivité					
Sur le marché national	1	0	-2	0	-4
Sur le marché de l'Union européenne	-1	-3	-1	2	-6
Sur le marché hors de l'Union européenne	-1	0	9	2	-4
Perspectives générales d'exportation	-10	-2	7	5	4

* : Moyenne de longue période depuis 1976.

Les résultats de la dernière enquête sont provisoires.

Pour les salaires et les prix de vente, une question quantitative est posée .

Source : Insee - enquête trimestrielle de conjoncture dans l'industrie

Pour en savoir plus :

L'enquête trimestrielle complète l'enquête mensuelle publiée le 22 octobre 2015, notamment sur la demande et les facteurs de production.

- Des données complémentaires (séries longues, méthodologie, pages internet associées, etc.) sont disponibles sur la page web de cet indicateur : <http://www.insee.fr/fr/themes/indicateur.asp?id=12>
- Contact presse : bureau-de-presse@insee.fr
- Suivez-nous aussi sur [Twitter @InseeFr](https://twitter.com/InseeFr) : <https://twitter.com/InseeFr>
- Retrouvez les séries longues dans la BDM : [G1267](#)

Prochaine publication : le 21 janvier 2015 à 8h45