

Informations Rapides

28 août 2015 - n° 210



■ Chiffre d'affaires dans l'industrie et la construction - Juin 2015

En juin 2015, le chiffre d'affaires est quasi stable dans l'industrie manufacturière (+0,1 %)

Tous les indices commentés dans ce numéro d'Informations Rapides sont des indices « en valeur » (hors taxes) et corrigés des variations saisonnières et des effets de calendrier (CVS-CJO). Le commentaire présente les évolutions des sous-secteurs par contribution décroissante. La contribution d'un sous-secteur prend en compte son poids et l'ampleur de son évolution.

En juin 2015, le **chiffre d'affaires des entreprises de l'industrie manufacturière** est quasi stable (+0,1 %) après une hausse en mai (+1,1 %). Il progresse cependant nettement à l'exportation (+2,6 %). Sur **l'ensemble de l'industrie** (B à E), le chiffre d'affaires est quasi stable également (+0,1 %).

Hausse au cours du deuxième trimestre (+0,8 %)

Au cours du deuxième trimestre 2015, le chiffre d'affaires progresse dans *l'industrie manufacturière* (+0,8 %) comme dans l'ensemble de *l'industrie* (+0,8 %).

Le chiffre d'affaires augmente très nettement dans les *matériels de transport* (+4,0 %), en particulier dans les *autres matériels de transport* (+5,5 %) ; Dans une moindre mesure, il s'accroît également dans les *équipements électriques, électroniques, informatiques et machines* (+1,1 %), et la *cokéfaction et raffinage* (+0,5 %). En revanche, il se replie légèrement dans les *industries agricoles et alimentaires* (-0,3 %). Il est stable dans les *autres industries*, avec notamment une hausse dans les *autres industries manufacturières y. c. réparation et installation* (+0,7 %) et une baisse dans la *métallurgie et produits métalliques* (-0,5 %).

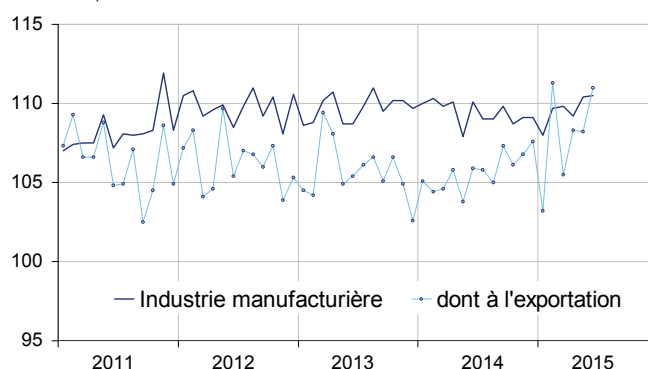
Hausse par rapport à l'année précédente (+0,6 %)

Le chiffre d'affaires dans *l'industrie manufacturière* progresse sur le deuxième trimestre 2015 par rapport au deuxième trimestre 2014 (+0,6 %).

Sur cette période, le chiffre d'affaires augmente très fortement dans les *matériels de transport* (+9,8 %). Il est également en hausse, plus modérée, dans les *équipements électriques, électroniques, informatiques et machines* (+1,5 %), et croît très légèrement dans les *autres industries* (+0,2 %). À l'inverse, il chute dans la *cokéfaction et raffinage* (-15,6 %). Il recule dans les *industries agricoles et alimentaires* (-1,5 %).

Le chiffre d'affaires dans l'industrie manufacturière

CVS-CJO, base et référence 100 en 2010



Source : Insee

Évolution du chiffre d'affaires dans l'industrie et la construction

CVS-CJO, base et référence 100 en 2010

NA : A 10, (A 17)	Poids*	Variation en %			
		Juin/Mai	Mai/Avr.	T/T-1 (1)	T/T-4 (1)
BE : INDUSTRIE	10000	0,1	1,1	0,8	0,9
CZ : INDUSTRIE MANUFACTURIÈRE	8373	0,1	1,1	0,8	0,6
<i>dont à l'exportation</i>	2731	2,6	-0,1	2,3	3,8
(C1) : Industries agricoles et alimentaires	1647	0,4	-0,1	-0,3	-1,5
(C2) : Cokéfaction et raffinage	478	-1,5	5,1	0,5	-15,6
(C3) : Équipements électriques, électroniques, informatiques ; machines	1005	-0,5	0,8	1,1	1,5
(C4) : Matériels de transport	1428	1,3	3,3	4,0	9,8
(C5) : Autres industries	3815	-0,4	0,4	0,0	0,2
DE : Industries extractives, énergie, eau, déchets et dépollution	1627	0,6	1,3	1,1	2,9
FZ : CONSTRUCTION	10000	0,0	1,0	-0,5	-2,2

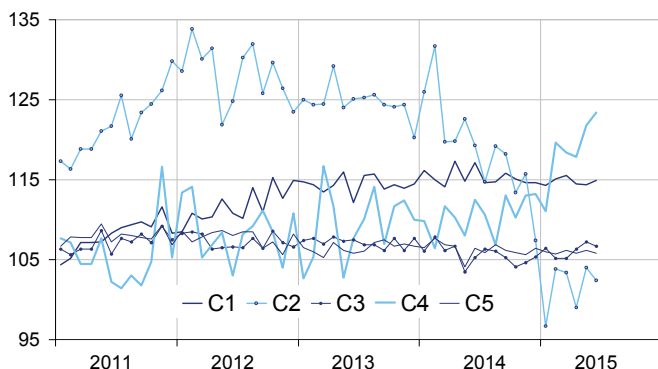
* : 10000=B...E et F

(1) Trois derniers mois (T) rapportés aux trois mois précédents (T-1) ou aux mêmes mois de l'année précédente (T-4).

Source : Insee

Le chiffre d'affaires dans l'industrie manufacturière par secteur

CVS-CJO, base et référence 100 en 2010



Source : Insee

Nouvelle hausse dans les matériels de transport

Le chiffre d'affaires des *matériels de transport* progresse de nouveau en juin (+1,3 %, après +3,3 % en mai), sous l'effet d'une très forte hausse du chiffre d'affaires à l'exportation (+8,8 %). Il augmente dans l'*industrie automobile* (+2,5 %) et, plus modérément, dans les *autres matériels de transport* (+0,6 %).

Hausse modérée dans l'agro-alimentaire (+0,4 %)

Le chiffre d'affaires des *industries agricoles et alimentaires* progresse en juin (+0,4 %) après une quasi-stabilité en mai (-0,1 %).

Repli dans les autres industries (-0,4 %)

En juin, le chiffre d'affaires des *autres industries* se replie (-0,4 % après +0,4 %). Il baisse notamment dans le *caoutchouc, plastique et minéraux non métalliques* (-1,1 %) et les *autres industries manufacturières y. c. réparation et installation* (-0,9 %). Toutefois, il progresse dans la *métallurgie et produits métalliques* (+0,3 %).

Recul dans la cokéfaction et raffinage (-1,5 %)

En juin, le chiffre d'affaires recule dans la *cokéfaction et raffinage* (-1,5 %) après un fort rebond en mai (+5,1 %).

Baisse dans les équipements (-0,5 %)

Le chiffre d'affaires des *équipements électriques, électroniques, informatiques et machines* diminue en juin (-0,5 %) après deux mois consécutifs de hausse. Il baisse dans les *machines et équipements n.c.a.* (-0,9 %) et les *produits informatiques, électroniques et optiques* (-0,4 %). Il est stable dans les *équipements électriques*.

• Révisions : -0,1 point en mai dans l'industrie manufacturière

Dans l'*industrie manufacturière*, l'évolution pour le mois de mai 2015 est révisée de -0,1 point : elle est revue à +1,1 %, après avoir été annoncée initialement à +1,2 %. Dans l'ensemble de l'industrie, l'évolution du mois de mai est également abaissée de -0,1 point.

Évolution du chiffre d'affaires dans l'industrie et la construction

CVS-CJO, base et référence 100 en 2010

Industries :	Poids*	Juin 2015	Variation en %		
			Juin/Mai	Mai/Avr.	T/T-1 (2)
BE : INDUSTRIE	10000	110,7	0,1	1,1	0,8
CZ : INDUSTRIE MANUFACTURIÈRE	8373	110,5	0,1	1,1	0,8
<i>dont à l'exportation</i>	2731	111,0	2,6	-0,1	2,3
(C1) : Industries agricoles et alimentaires	1647	114,9	0,4	-0,1	-0,3
<i>dont à l'exportation</i>	284	123,7	2,8	0,3	0,4
(C2) : Cokéfaction et raffinage	478	102,4	-1,5	5,1	0,5
(C3) : Équipements électriques, électroniques, informatiques ; machines	1005	106,7	-0,5	0,8	1,1
<i>dont à l'exportation</i>	483	104,9	-0,4	0,2	0,0
[CI] Produits informatiques, électroniques et optiques	269	104,7	-0,4	1,1	4,1
[CJ] Équipements électriques	302	101,7	0,0	1,6	0,1
[CK] Machines et équipements n.c.a. (1)	434	111,3	-0,9	0,3	-0,1
(C4) : Matériels de transport	1428	123,4	1,3	3,3	4,0
<i>dont à l'exportation</i>	693	117,6	8,8	1,2	8,5
[CL1] Automobile	689	99,8	2,5	2,2	1,7
[CL2] Autres matériels de transport	739	145,8	0,6	4,0	5,5
(C5) : Autres industries	3815	105,8	-0,4	0,4	0,0
<i>dont à l'exportation</i>	1213	107,8	1,1	-1,0	0,5
[CB] Textile, habillement, cuir et chaussure	191	110,1	-0,2	0,9	0,9
[CC] Bois, papier et imprimerie	427	100,6	-0,1	-0,2	-0,4
[CE] Chimie	706	106,1	-0,3	0,4	0,0
[CF] Pharmacie	322	100,4	-0,7	-1,2	-0,5
[CG] Caoutchouc, plastique et minéraux non métalliques	620	100,7	-1,1	0,6	0,0
[CH] Métallurgie et produits métalliques	900	105,9	0,3	0,3	-0,5
[CM] Autres industries manufacturières y. c. réparation et installation	649	114,9	-0,9	1,0	0,7
DE : Industries extractives, énergie, eau, gestion des déchets et dépollution	1627	112,2	0,6	1,3	1,1
[BZ] Industries extractives	69	96,6	-2,4	2,3	0,0
[DZ] Électricité, gaz, vapeur et air conditionné	1216	115,4	1,1	1,2	1,4
[EZ] Eau, assainissement, déchets et dépollution	342	104,1	-1,0	1,6	0,1
FZ : CONSTRUCTION	10000	102,8	0,0	1,0	-0,5

* : 10000=B...E et F

(1) n.c.a. : non classé ailleurs

(2) Trois derniers mois rapportés aux trois mois précédents

Source : Insee

Révisions des variations


en point de %

	Mai/Avr.	Avr./Mar.	Mar./Fév.	T1 2015/T4 2014	2014/2013
Industrie (BE)	-0,09	0,09	0,00	0,03	0,01
série brute	-0,27	0,00	0,00	0,00	0,00
coefs CVS-CJO	0,18	0,09	0,00	0,03	0,01
Industrie manufacturière (CZ)	-0,09	0,00	0,09	0,00	0,00
série brute	-0,09	0,00	0,00	0,00	0,00
coefs CVS-CJO	0,00	0,00	0,09	0,00	0,00

Note de lecture : dans l'industrie, l'évolution CVS-CJO entre avril et mai 2015 est révisée de -0,09 point après arrondi, dont -0,27 point lié à la révision des données brutes et +0,18 point au recalcul des coefficients CVS-CJO.

Source : Insee

Pour en savoir plus :

- Des données complémentaires (séries longues, méthodologie, pages internet associées, etc.) sont disponibles sur la page web de cette publication : <http://www.insee.fr/fr/themes/info-rapide.asp?id=53>
- Retrouvez les séries longues dans la BDM : [G1444](#), [G1445](#), [G1446](#), [G1447](#), [G1448](#) et [G1529](#)
- Contact presse : bureau-de-presse@insee.fr
-  Suivez-nous aussi sur [Twitter @InseeFr](#)

Prochaine publication : 30 septembre 2015