

# Informations Rapides

17 juillet 2015 - n° 174



## ■ Prix du pétrole et des matières premières importées – juin 2015

### En juin 2015, le prix du pétrole se replie

En juin 2015, le prix du pétrole en euros se replie (-3,9 % après +5,4 %), pour s'établir à 55,6 € en moyenne par baril de Brent. Le prix a chuté de 32,4 % par rapport à son niveau de juin 2014, où il s'établissait à 82,3€. Les prix en euros des matières premières importées hors énergie diminuent de nouveau (-1,1 % après -1,9 %), du fait de la diminution des prix des matières premières industrielles (-3,8 %), alors que les prix des matières premières alimentaires augmentent (+2,2 %).

#### Le prix du pétrole en euros diminue

En juin, le prix du baril de **pétrole** de la mer du Nord (Brent) se replie en dollars (-3,4 % après +8,7 %), notamment sous l'effet de perspectives de production encore importantes dans les pays membres de l'Opep et aux États-Unis, alors que celles de demande s'infléchissent, notamment en Chine. En euros, le prix du Brent brut se replie également (-3,9 % après +5,4 %). Des déséquilibres temporaires dans le secteur du raffinage, entraînent toutefois une hausse du prix du supercarburant en euros (+3,0 %).

#### Les prix des matières premières industrielles baissent de nouveau

En juin, les prix en euros des **matières premières industrielles** diminuent de nouveau (-3,8 % après -1,9 % en mai), du fait des matières premières minérales. Sur un an, les prix ont toutefois augmenté (+4,4 %), en raison de la dépréciation de l'euro depuis lors.

Les prix des **matières premières minérales** continuent de baisser (-5,9 % après -1,4 %), du fait d'un nouveau recul des prix des métaux non ferreux (-7,1 % après -2,9 %) et des métaux précieux (-4,6 % après -3,1 %). En particulier, les prix du nickel se replient (-5,7 % après +2,2 %), en raison de la constitution de stocks importants à l'échelle mondiale. Les prix de l'aluminium continuent de baisser (-7,3 % après -3,4 %), sous l'effet d'une production mondiale abondante. Parmi les métaux précieux, les prix du palladium chutent (-13,6 % après -3,0 %) et ceux de l'or baissent plus légèrement (-2,0 % après -3,2 %). En revanche, les cours du minerai de fer continuent de se redresser (+2,9 % après +14,2 % ; -18,6 % sur un an).

Les prix des **matières premières agro-industrielles** rebondissent (+3,0 % après -3,4 %), du fait des bois sciés de conifères (+12,6 % après -4,7 %). En sens inverse, les prix de la pâte à papier diminuent (-0,7 %), ainsi que ceux du caoutchouc naturel (-0,6 %) et des fibres textiles naturelles (-1,1 %).

#### Les prix des matières premières alimentaires se redressent

En juin, les prix en euros des **matières premières alimentaires** remontent (+2,2 % après -2,0 %), notamment ceux des oléagineux (+2,3 % après -3,1 %), sous l'effet d'une demande croissante en huile de palme, notamment en Chine et en Inde. Les prix des denrées tropicales accélèrent (+4,3 % après +1,4 %), particulièrement ceux du thé (+12,8 % après +4,7 %). Les prix du cacao restent dynamiques (+4,8 % après +4,1 %), sous l'effet notamment de conditions climatiques défavorables affectant les récoltes au Ghana.

#### Pétrole et dérivés

	en euros			
	Prix Du dernier mois	Variations (en %)		
		du dernier mois	des 3 derniers mois	des 12 derniers mois
Prix du Brent en \$/baril	62,4	-3,4	11,8	-44,2
Prix du Brent en €/baril	55,6	-3,9	7,8	-32,4
Supercarburant €/L	0,47	3,0	14,4	-16,9
Gazole-fioul domestique	516,9	-3,9	2,6	-22,9
Fioul lourd	325,9	-1,3	12,6	-28,1
Naphta	483,8	-2,8	3,2	-31,0

Les prix sont en euros par tonne sauf indication contraire.

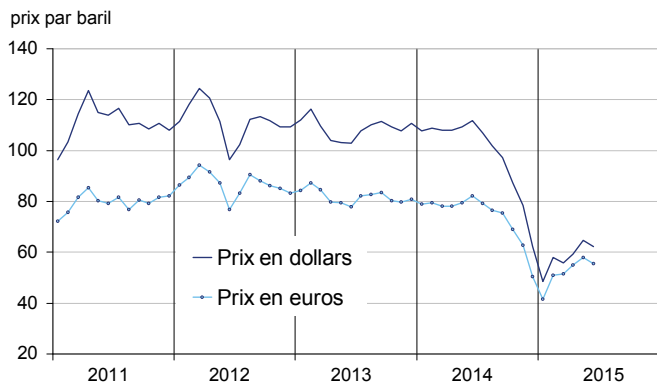
Source : Insee

#### Matières premières importées (hors énergie) en euros

	base 100 en 2000			
	Indices du dernier mois	Variations (en %)		
		du dernier mois	des 3 derniers mois	des 12 derniers mois
<b>Alimentaires</b>	<b>222,0</b>	<b>2,2</b>	<b>-1,6</b>	<b>12,5</b>
<i>Denrées tropicales</i>	219,6	4,3	4,6	23,6
<i>Oléagineux</i>	237,9	2,3	-3,5	-2,2
<i>Céréales</i>	147,2	-1,9	-9,8	4,0
<i>Sucre</i>	117,3	-8,0	-11,8	-17,3
<i>Viande bovine</i>	188,1	1,7	-3,3	32,0
<b>Industrielles</b>	<b>160,8</b>	<b>-3,8</b>	<b>-6,1</b>	<b>4,4</b>
<b>Agro-industrielles</b>	<b>115,4</b>	<b>3,0</b>	<b>-4,7</b>	<b>12,0</b>
<i>Fibres textiles naturelles</i>	125,4	-1,1	2,8	-0,1
<i>Caoutchouc naturel</i>	177,2	-0,6	5,4	-2,9
<i>Cuirs</i>	96,2	-2,5	-12,6	5,4
<i>Pâte à papier</i>	103,0	-0,7	-7,2	11,6
<i>Bois sciés tropicaux</i>	115,6	0,1	0,1	11,5
<i>Bois sciés de conifères</i>	93,1	12,6	-2,0	8,8
<b>Minérales</b>	<b>185,7</b>	<b>-5,9</b>	<b>-6,6</b>	<b>2,3</b>
<i>Minerai de fer</i>	411,2	2,9	5,5	-18,6
<i>Métaux non ferreux</i>	155,2	-7,1	-8,1	5,2
<i>Métaux précieux</i>	235,7	-4,6	-5,9	4,5
<b>Ensemble</b>	<b>176,5</b>	<b>-1,1</b>	<b>-4,1</b>	<b>8,2</b>

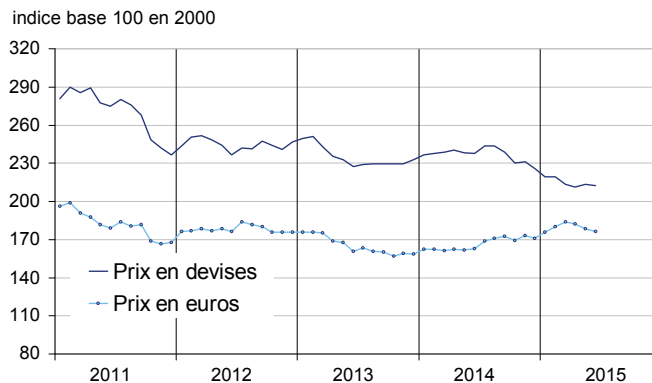
Source : Insee

### Prix du pétrole (Brent)



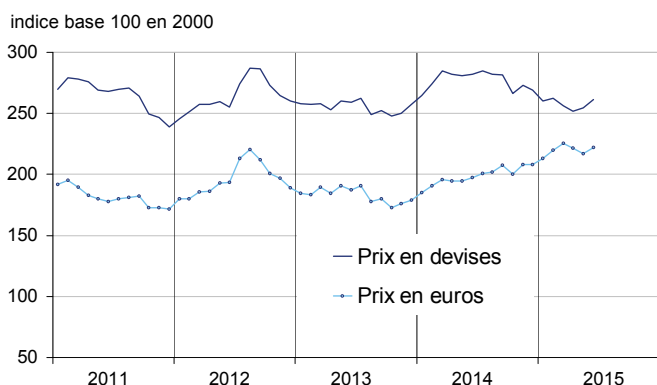
Source : Insee

### Matières premières importées (ensemble, hors énergie)



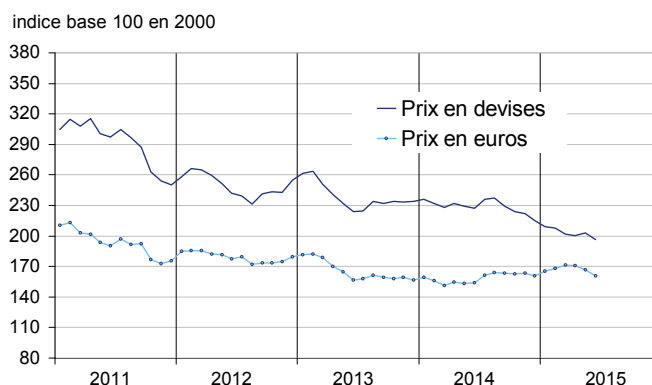
Source : Insee

### Ensemble des matières alimentaires



Source : Insee

### Ensemble des matières industrielles



Source : Insee

#### Pour en savoir plus

- **Pétrole brut** : à partir de 1986, le cours du Brent s'est progressivement imposé comme une référence représentative du prix des approvisionnements européens.
- **Produits pétroliers** : les prix des produits pétroliers sont les cotations du marché de Rotterdam qui alimente la demande européenne.
- **Indices hors énergie des matières premières importées par la France** : les indices calculés par l'Insee sont des moyennes mensuelles des prix des matières premières pondérées par leurs poids dans les importations françaises de matières premières. Ils sont actuellement exprimés en base 100 en 2000.

- Des données complémentaires (séries longues, méthodologie, etc.) sont disponibles sur la page :

<http://www.insee.fr/fr/themes/indicateur.asp?id=79>.

- Retrouvez les séries longues dans la BDM : [G296](#), [G298](#)

-  Suivez-nous aussi sur [Twitter](#) @InseeFr : <https://twitter.com/InseeFr>

- Contact presse : [bureau-de-presse@insee.fr](mailto:bureau-de-presse@insee.fr)

Prochaine publication : 14 août 2015 à 12h00