

# Informations Rapides



INSEE

23 décembre 2011 - n° 316 CONJONCTURE

## ■ Défaillances d'entreprises - Jugements d'ouverture de procédure rendus en juillet 2011 (annonces publiées jusqu'en octobre 2011)

### Les défaillances d'entreprises en baisse en juillet 2011 (-2,0 %)

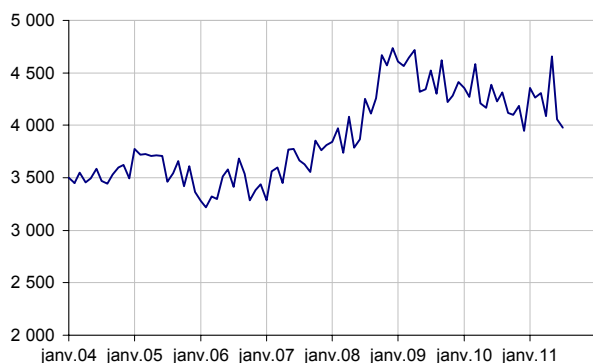
Les défaillances d'entreprises jugées au cours du mois de juillet 2011 sont en baisse par rapport au mois de juin 2011 (-2,0 %), en données corrigées des variations saisonnières (CVS) et du nombre de jours ouvrables (CJO).

Le nombre de défaillances jugées au cours des mois de mai, juin et juillet 2011 est en légère baisse par rapport aux mêmes mois un an auparavant (-0,9 %).

### Cumulées sur une année, les défaillances ont diminué de 3,2 %

Le nombre de défaillances jugées au cours des douze derniers mois est en baisse par rapport aux douze mois précédents (-3,2 %).

#### Défaillances d'entreprises en date de jugement – Données CVS-CJO \*



\* Données corrigées des variations saisonnières et des jours ouvrables

Source : BODACC, traitement Insee

#### Défaillances d'entreprises en date de jugement

Données CVS-CJO\*

	Mars 2011	Avril 2011	Mai 2011	Juin 2011	Juil. 2011
<b>Ensemble</b>	<b>4 309</b>	<b>4 088</b>	<b>4 656</b>	<b>4 055</b>	<b>3 975</b>
Évolution m/(m-1) %	1,0	-5,1	13,9	-12,9	-2,0

\* Données corrigées des variations saisonnières et des jours ouvrables

N. B. : la série désaisonnalisée « ensemble » est la somme des séries sectorielles désaisonnalisées, les secteurs d'activité étant ceux de niveau d'agrégation A 10 (cf. tableaux p. 2).

Source : BODACC, traitement Insee

#### Défaillances d'entreprises en date de jugement

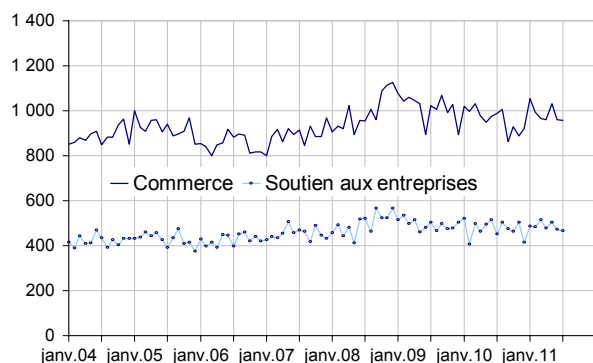
Données brutes

	Glissement du cumul*		Cumul sur les 12 derniers mois	Cumul sur les 12 mois précédents
	3 mois (%)	12 mois (%)		
<b>Ensemble</b>	<b>-0,9</b>	<b>-3,2</b>	<b>50 404</b>	<b>52 076</b>

\* Défaillances d'entreprises durant les 3 ou 12 derniers mois comparées aux mêmes mois un an auparavant.

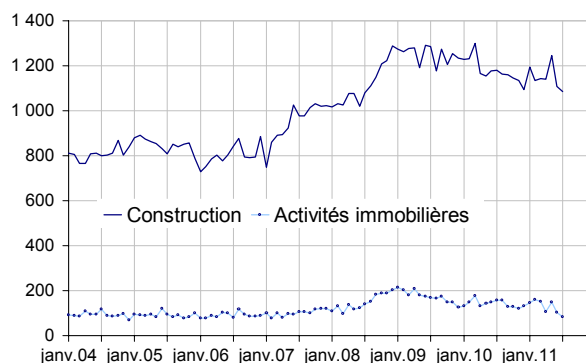
Source : BODACC, traitement Insee

## Défaillances d'entreprises dans le commerce et les services - en date de jugement - Données CVS-CJO



Source : BODACC, traitement Insee

## Défaillances d'entreprises dans la construction et l'immobilier - en date de jugement - Données CVS-CJO



Source : BODACC, traitement Insee

## Défaillances d'entreprises en date de jugement

Données CVS - CJO

	NA*	Mai 2011	Juin 2011	Juil. 2011
<b>Ensemble</b>		<b>4 656</b>	<b>4 055</b>	<b>3 975</b>
Industrie	BE	370	275	328
<i>dont industrie manufacturière</i>	C	355	263	313
Construction	FZ	1 247	1 109	1 087
Commerce, transports, hébergement et restauration	GI	1 805	1 567	1 451
<i>dont Commerce ; réparation d'autos et de motos</i>	G	1 030	961	956
<i>dont Transports et entreposage</i>	H	135	156	118
<i>dont Hébergement et restauration</i>	I	593	456	425
Information et communication	JZ	106	98	98
Activités financières et d'assurance	KZ	74	64	69
Activités immobilières	LZ	150	104	84
Soutien aux entreprises	MN	503	472	466
Enseignement, santé, action sociale	PQ	118	128	126
Services aux ménages	RS	284	239	266

N. B. : les différentes séries présentées dans ce tableau ont été désaisonnalisées indépendamment les unes des autres. La série désaisonnalisée « ensemble » est la somme des séries sectorielles désaisonnalisées de niveau A 10.

\* Nomenclature agrégée : les codes sur 2 caractères correspondent au niveau d'agrégation A 10 de la NA ; les codes sur 1 caractère correspondent aux sections de la NAF rév. 2, ou niveau d'agrégation A 21, de la NA.

Source : BODACC, traitement Insee

## Défaillances d'entreprises en date de publication

Données brutes

	NA*	Août 2011	Sept. 2011	Oct. 2011
<b>Ensemble</b>		<b>2 850</b>	<b>3 575</b>	<b>4 792</b>
Industrie	BE	244	292	325
<i>dont industrie manufacturière</i>	C	237	282	313
Construction	FZ	691	977	1 318
Commerce, transports, hébergement et restauration	GI	1 057	1 461	1 913
<i>dont Commerce ; réparation d'autos et de motos</i>	G	683	951	1 183
<i>dont Transports et entreposage</i>	H	71	100	147
<i>dont Hébergement et restauration</i>	I	303	410	583
Information et communication	JZ	77	100	121
Activités financières et d'assurance	KZ	55	69	93
Activités immobilières	LZ	78	77	175
Soutien aux entreprises	MN	335	351	476
Enseignement, santé, action sociale	PQ	141	77	110
Services aux ménages	RS	172	171	261

\* Nomenclature agrégée : les codes sur 2 caractères correspondent au niveau d'agrégation A 10 de la NA ; les codes sur 1 caractère correspondent aux sections de la NAF rév. 2, ou niveau d'agrégation A 21, de la NA.

Source : BODACC, traitement Insee

### Pour en savoir plus :

**Une défaillance n'est pas une cessation** – Une entreprise est en situation de défaillance ou de dépôt de bilan à partir du moment où une procédure de redressement judiciaire est ouverte à son encontre. Les statistiques de défaillances d'entreprises couvrent ainsi l'ensemble des jugements prononçant, soit l'ouverture d'une procédure de redressement judiciaire, soit directement la liquidation judiciaire. Elles ne tiennent pas compte de l'issue des procédures de redressement : liquidation ou redressement par continuation ou reprise.

Il ne faut pas confondre la notion de défaillance avec la notion plus large de cessation (arrêt total de l'activité économique de l'entreprise). Les liquidations ne représentent qu'une partie des cessations d'entreprises (entre 10 % et 20 % selon les secteurs).

**Trois mois entre la date d'un jugement et sa publication** – Les statistiques de défaillances proviennent du Bulletin officiel d'annonces civiles et commerciales (BODACC), qui publie tous les mois les jugements intervenus aux cours des mois précédents. Des aléas techniques peuvent faire varier considérablement le volume des publications (vacances, grèves, rattrapages...). Afin d'annuler ces effets techniques et de présenter des séries cohérentes dans le temps, des séries sont publiées en date de jugement. Toutefois, il faut attendre trois mois pour obtenir 98 % des jugements effectués au cours d'un mois donné, ce qui explique le décalage temporel entre les deux séries.

**Des séries CVS-CJO depuis 1993** – La série des défaillances d'entreprises a été recalculée en NAF rév. 2 depuis l'année 1993. Les séries complètes sont disponibles sur le site Insee.fr rubrique "Bases de données - Indices et séries statistiques".

Afin de pouvoir comparer le nombre de défaillances entre différents mois, le nombre de défaillances d'entreprises de chaque mois est corrigé des variations saisonnières (CVS) et des jours ouvrables (CJO) via la procédure X12-Arima du logiciel SAS.

- Des données complémentaires (séries longues, méthodologie, pages internet associées...) sont disponibles sur la page HTML de cette publication : <http://www.insee.fr/fr/themes/info-rapide.asp?id=71>

- Retrouvez les séries longues dans la BDM : [G1137](#)

- Contact presse : [bureau-de-presse@insee.fr](mailto:bureau-de-presse@insee.fr)

Prochaine publication : fin janvier 2012