

Informations Rapides



30 septembre 2011 - n° 238 **CONJONCTURE**

■ Indices des prix de production des services aux entreprises – Deuxième trimestre 2011

Prix de production des services aux entreprises : quelques hausses au deuxième trimestre 2011

Dans l'ensemble, les prix des services du deuxième trimestre 2011 sont relativement stables. Cependant, certains poursuivent leur hausse ce trimestre. C'est le cas des services liés à l'emploi, des activités juridiques, du conseil en gestion, de l'architecture-ingénierie et de la location d'équipements pour la construction. Les prix des télécommunications continuent de chuter.

- **Informatique, information**

Stabilité, sauf pour les télécommunications

Les prix des télécommunications baissent au premier trimestre (-2,3 %), soit une diminution de 4,8 % en un an. Les prix des services de programmation informatique et de conseil en informatique, ainsi que ceux de gestion d'installations informatiques sont stables.

- **Services liés à l'emploi**

Des prix toujours en hausse

Les prix des agences de placement de main-d'œuvre et de travail temporaire augmentent de 1,2 % sur un trimestre. Sur un an, ils gagnent 2,7 %.

- **Publicité et études de marché**

Les prix de la publicité se stabilisent

Après une baisse continue enregistrée depuis 2008 (-0,7 % en un an), les prix de la publicité semblent se stabiliser (+0,1 %) depuis ces trois derniers trimestres. Mais les prix des services d'études de marché et de sondage confirment leur baisse ce trimestre (-1,1 %). En un an, ils diminuent de 1,5 %.

Une nouvelle série est publiée :

8130 - services d'aménagement paysager.

Indice trimestriel des prix de production des services aux entreprises : marché français

CPF rév. 2 - Base 100 en 2005 sauf (n)		Pondé- ration	Indices T2 2011	Évolution en %	
				T/T-1	T/T-4
38.1 et 38.2 ⁽¹⁾	Collecte et traitement des déchets	21 252	100,3	0,6	-0,4
53.20	Autres services de poste et de courrier	555	100,0	0,8	0,4
Information et communication					
58.1 ⁽¹⁾	Édition de livres et périodiques	15 313	101,0	0,0	0,7
58.29	Édition logiciels	6 336	104,7	-0,5	1,7
61 ⁽²⁾	Télécommunications	12 650	85,5	-2,3	-4,8
62.01 et 62.02	Programmation informa- tique et conseil	39 983	104,2	-0,1	1,8
62.03	Gestion d'installations informatiques	5 135	94,0	0,1	0,8
63.91 ⁽³⁾	Agences de presse	725	98,7	0,2	0,4
Services professionnels, scientifiques et techniques					
69.10 ⁽⁴⁾	Services juridiques	19 168	110,7	0,6	1,7
69.20	Services comptables, audits, conseil fiscal	13 346	109,9	0,2	2,6
70.2	Conseil en gestion	22 565	104,0	0,6	1,6
71.1 ⁽⁵⁾	Architect., ingénierie, conseil technique	44 420	110,5	0,7	1,2
71.20	Contrôle et analyses techniques	5 461	97,6	0,2	0,0
73 ⁽⁴⁾	Publicité et études de marché	19 960	95,8	0,0	-0,8
Services administratifs et d'assistance					
77.1	Location d'automobiles	8 121	106,6	-0,1	1,4
77.32	Loc. équipements pour la construction	8 465	94,1	0,7	2,0
78.1 et 78.2	Agences de placement de main-d'œuvre et de travail temporaire	27 649	113,9	1,2	2,7
80.1 et 80.2	Sécurité privée et systèmes de sécurité	6 581	112,2	-0,4	1,5
81.2	Nettoyage	11 123	114,9	0,1	1,1
81.30 ⁽⁶⁾	Aménagement paysager	7 200	96,7	-3,8	-2,9
82.20 ⁽³⁾	Centres d'appels	4 864	103,5	1,1	2,0

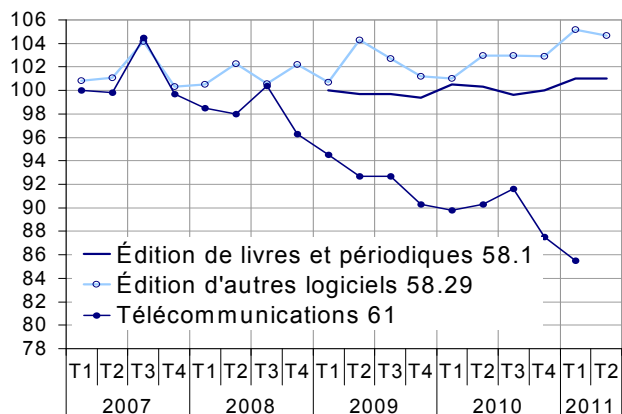
nd : non disponible s : secret statistique

(1) : base 100 en T1 2009 - (2) : base 100 en T1 2007 - (3) : base 100 en T1 2008 - (4) : base 100 en T1 2006 - (5) : base 100 en T4 2005 - (6) : base 100 en T1 2010

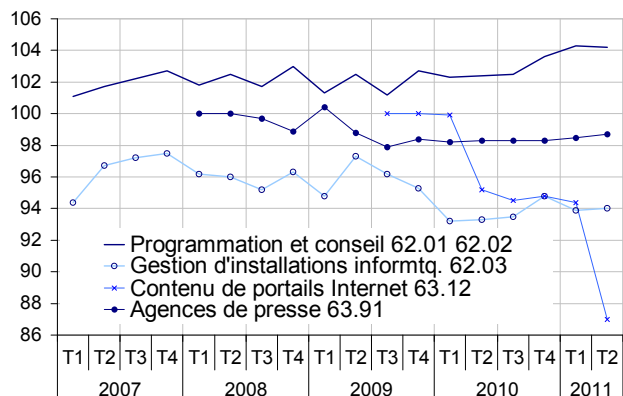
* : Les prix des services de télécommunications sont connus avec un trimestre de retard (ici 1^{er} trimestre 2011).

Source : Insee, Enquête Observation des prix de l'industrie et des services aux entreprises

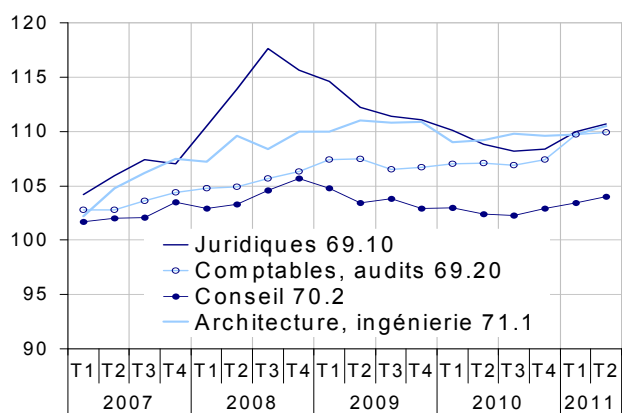
Édition et télécommunications



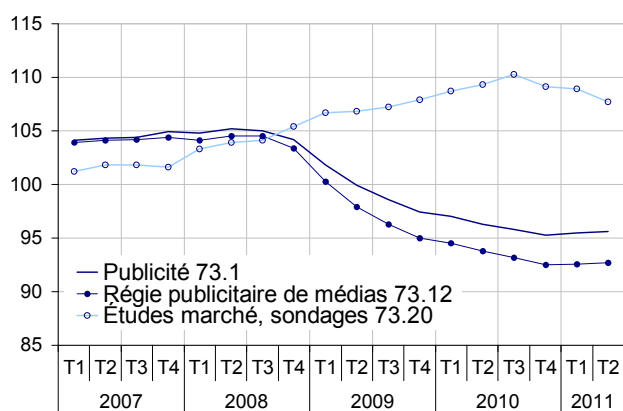
Informatique et information



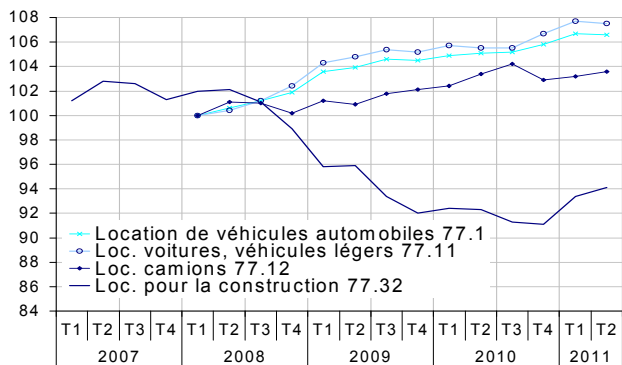
Services professionnels, scientifiques et techniques



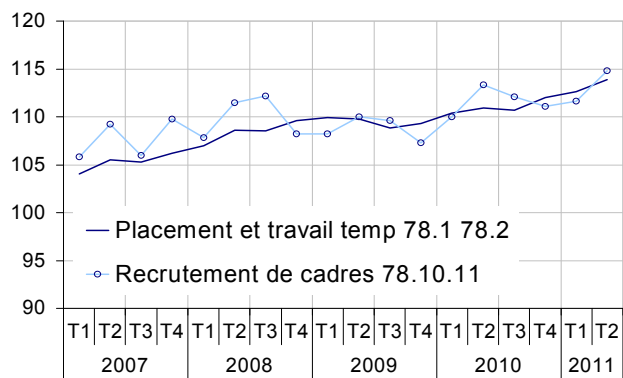
Publicité et études de marché



Location et location-bail



Services liés à l'emploi



Pour en savoir plus :

Les indices de prix à la production dans les services pour le marché français mesurent l'évolution des prix de transaction, hors TVA, de prestations issues des activités des entreprises françaises de services. Les indices sont diffusés en base 100 en 2005 sauf pour les séries créées plus récemment.

- Des données complémentaires (séries longues, méthodologie, pages internet associées...) sont sur la page HTML de cette publication : <http://www.insee.fr/fr/themes/info-rapide.asp?id=100>
- Retrouvez les séries longues dans la BDM : [G1099](#)
- Contact presse : bureau-de-presse@insee.fr

Prochaine publication : le 30 11 2011 à 12h00