

Informations Rapides



23 mars 2012 - n° 76

CONJONCTURE

Principaux indicateurs

■ Enquête mensuelle de conjoncture dans l'industrie du bâtiment – Mars 2012

En mars 2012, un climat conjoncturel stable dans le bâtiment

Dans le secteur du bâtiment, l'indicateur synthétique du climat des affaires, constitué à partir des soldes d'opinion des chefs d'entreprises, perd de nouveau un point et reste légèrement en dessous de sa moyenne de long terme. L'indicateur de retournement signale un climat conjoncturel défavorable.

L'activité reste dégradée

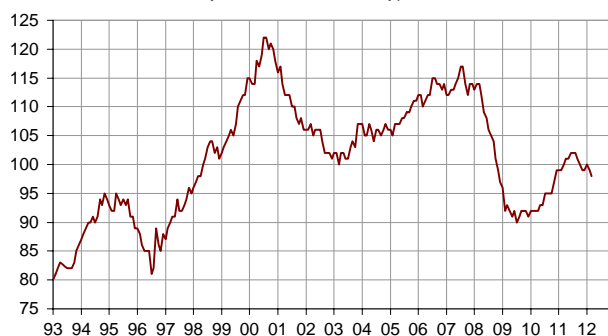
En mars 2012, les entrepreneurs sont aussi nombreux qu'en février à indiquer que leur activité s'est détériorée sur la période récente ; le solde d'opinion demeure en dessous de sa moyenne de longue période. Ils restent pessimistes concernant leur activité dans les prochains mois.

Un emploi en berne

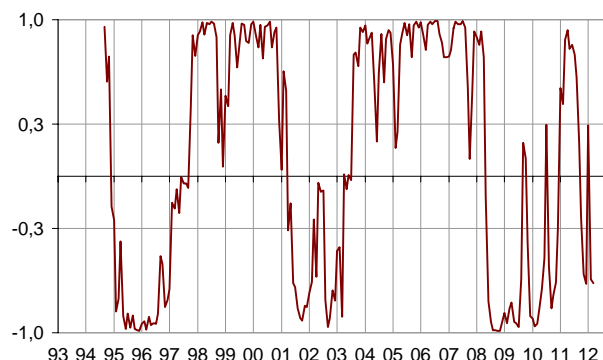
La dynamique de l'emploi dans le secteur du bâtiment est défavorable. En effet, les soldes correspondant à l'emploi passé et à l'emploi prévu se maintiennent en dessous de leurs moyennes de long terme.

Indicateur synthétique du climat des affaires

Indicateur normalisé : moyenne = 100 et écart-type = 10



Indicateur de retournement



Lecture: proche de 1 (resp. -1), l'indicateur signale un climat conjoncturel favorable (resp. défavorable).

Conjoncture dans l'industrie du bâtiment

Soldes d'opinion, en %, CVS

	Moy*	Déc. 11	Janv. 12	Fév. 12	Mars 12
Climat des affaires	100	99	100	99	98
Activité passée	-1	-4	0	-5	-5
Activité prévue	-4	-14	-13	-15	-13
Persp. générales	-15		-31		
Effectifs passés	-2	-7	-6	-8	-8
Effectifs prévus	-1	-5	-4	-4	-4
Jugements sur les carnets de commande	-18	-27	-24	-26	-28
Carnets de commandes (en mois)	5,2	6,7	6,8	6,8	6,9
Taux d'utilisation des capacités de production	89,2	88,7	89,5	88,6	88,5
Goulots de production (en %)	34	28	27	26	27
- Pour insuffisance de personnel (en %)**	16,4	6,9	7,4	7,3	8,1
Difficultés de recrutement (en %)	60		56		
Prix	-11	-25	-23	-20	-19
Situation de trésorerie	-7		-8		
Délais de paiement	27		29		

* Moyenne depuis septembre 1993

Des carnets de commandes toujours jugés largement inférieurs à la normale

En mars, les entrepreneurs sont légèrement plus nombreux qu'en février à juger leurs commandes inférieures à la normale. Le solde d'opinion correspondant se situe à un niveau inférieur à sa moyenne de long terme.

Les carnets de commandes de mars 2012 permettraient d'assurer 6,9 mois d'emploi à temps plein des effectifs.

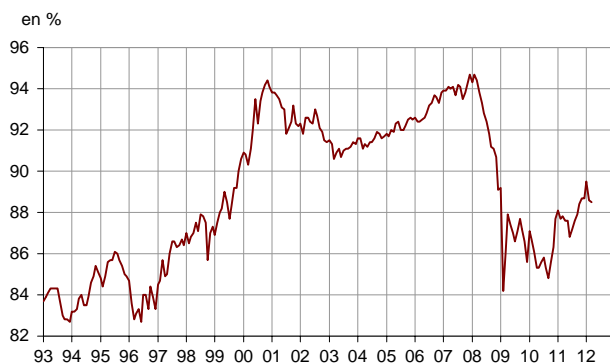
Des capacités de production toujours sous-utilisées

Le taux d'utilisation des capacités de production est stable. Toutefois, il reste sous sa moyenne de longue période. Plus d'un entrepreneur sur quatre déclare ne pas pouvoir accroître sa production.

Les prix ralentiraient

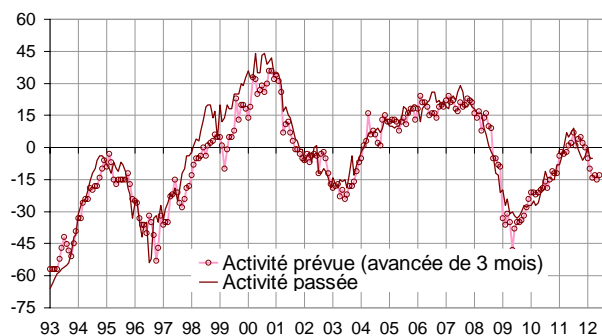
En mars, les chefs d'entreprise sont légèrement moins nombreux qu'en février à signaler des baisses de prix. Le solde d'opinion correspondant reste inférieur à sa moyenne de longue période.

Taux d'utilisation des capacités de production



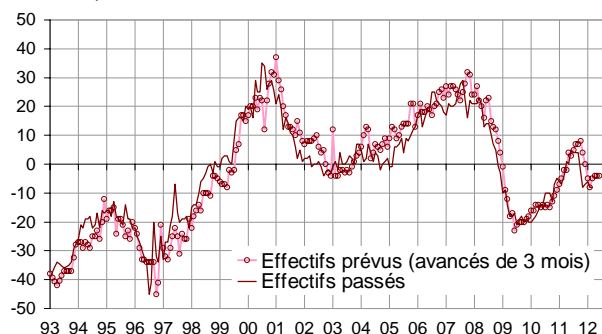
Évolution de l'activité dans le bâtiment

Soldes d'opinion, en %, CVS



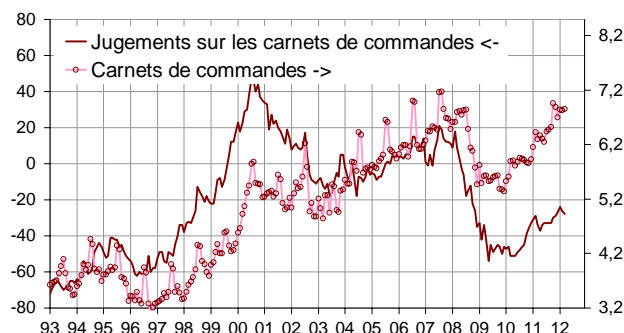
Évolution de l'emploi dans le bâtiment

Soldes d'opinion, en %, CVS



Carnets de commandes

Solde d'opinion, en %, CVS



Pour en savoir plus :

- Le solde d'opinion correspond à l'écart entre le pourcentage de réponses « en hausse » et le pourcentage de réponses « en baisse ».

- Des données complémentaires (séries longues, méthodologie, pages internet associées...) sont disponibles sur la page HTML de cet indicateur : <http://www.insee.fr/fr/themes/info-rapide.asp?id=56>
- Retrouvez les séries longues dans la BDM : [G1273](#), [G1276](#), [G1274](#).
- Contact presse : bureau-de-presse@insee.fr

Prochaine publication : le 23 04 2012 à 8h45