

Informations Rapides

23 décembre 2011 - n° 314

Principaux indicateurs



■ Indices de prix de production et d'importation de l'industrie – Novembre 2011

Stabilité des prix des produits industriels, hormis l'énergie

• Indices de prix de production de l'industrie française

MARCHÉ FRANÇAIS : +0,4 % en novembre

En novembre, les prix de production de l'industrie française progressent de 0,4 % après +0,5 % en octobre. Les prix des produits manufacturés (i.e y compris raffinage) et ceux des industries extractives et de l'énergie augmentent de respectivement +0,4 % et +0,5 %. Hormis les produits du raffinage et l'électricité, les prix industriels se stabilisent.

Les prix des produits du raffinage progressent de nouveau...

Dans un contexte de nouvelle hausse du prix du pétrole de la mer du Nord (Brent), accentuée du fait de la dépréciation de l'euro vis à vis du dollar (+3,3 % en € contre +2,2 % en \$), les prix des produits du raffinage progressent de 3,4 % en novembre (+0,4 % en octobre).

Les prix de l'électricité subissent pour le troisième mois consécutif des progressions saisonnières (+0,6 % en novembre après respectivement +4,3 % et +0,6 % en octobre et septembre).

...tandis que les prix des « autres produits industriels » et des denrées alimentaires se stabilisent...

La stabilisation des prix des « autres produits industriels » (-0,1 %) résulte de progressions très modérées notamment pour la réparation et l'installation de machines (+0,2 %) et du léger recul des prix des produits chimiques et de la métallurgie (respectivement -0,3 % et -0,4 %), en lien avec l'évolution des prix des matières premières (nickel, aluminium, hydrocarbures,...).

Les prix des denrées alimentaires sont stables (+0,1 % après +0,3 % en octobre). Cette évolution résulte toutefois de progressions sensibles et saisonnières pour l'industrie de la viande (+2,5 % pour la viande de boucherie) et du recul des prix des aliments pour animaux (-1,5 %), en lien avec la baisse des prix des céréales.

MARCHÉS EXTÉRIEURS : +0,2 % en novembre

Les prix des produits industriels destinés aux marchés extérieurs augmentent faiblement de 0,2 % après +0,1 % en octobre. L'évolution globale des prix des produits manufacturés est nulle, l'augmentation sensible des produits du raffinage (+3,6 %) étant compensée par le repli des « autres produits industriels » (-0,4 %), notamment des produits métallurgiques (-1,2 %), en lien avec le cours du nickel.

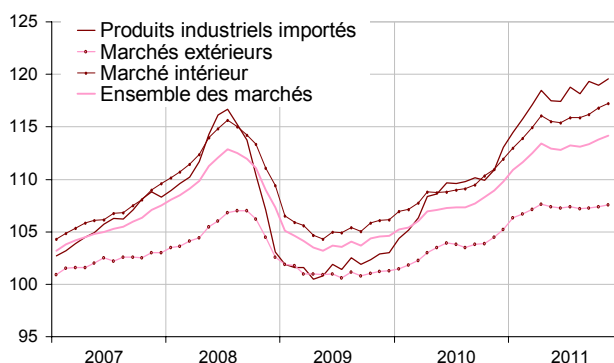
ENSEMBLE DES MARCHÉS : +0,3 % en novembre

Pour l'ensemble des marchés, les prix de production de l'industrie française croissent de 0,3 % après +0,4 % en octobre. Sur un an, la progression s'établit désormais à +4,8 % contre +5,1 % en octobre.

• Indices de prix d'importation des produits industriels : +0,5 % en novembre

Les prix d'achat à l'importation des produits industriels progressent de 0,5 %, après une baisse en octobre (-0,3 %). Ce renchérissement des prix d'importation résulte principalement de la hausse du prix d'achat des produits du raffinage, les autres produits industriels étant majoritairement en baisse.

Indices de prix de l'ensemble de l'industrie



source : Insee

Indices de prix de production de l'industrie française selon le marché auquel elle est destinée :

base et référence 100 en 2005

Niveaux A 10 et A 17 de la CPF rév. 2	Poids	Nov.11	Évolution en %	
			Sur un mois	Sur un an
Marché français				
BE : Total de l'industrie	1000	117,2	0,4	5,6
(DE) Prod. des industries extractives, énergie, eau	130	135,0	0,5	7,5
CZ : Produits manufacturés	870	114,6	0,4	5,3
(C1) Denrées alimentaires, boissons & prod. base tabac	188	110,7	0,1	5,4
(C2) Produits de la cokéfaction et du raffinage	70	160,0	3,4	27,1
(C3) Équip. élec., électronique, informatiq. ; machines	92	110,7	0,0	1,9
(C4) Matériels de transport	79	107,0	0,1	2,8
(C5) Autres prod. industriels	441	111,1	-0,1	2,4
Marchés extérieurs				
BE : Total de l'industrie	1000	107,6	0,2	2,9
CZ : Produits manufacturés	s	106,9	0,0	2,9
(C1) Denrées alimentaires, boissons & prod. base tabac	82	117,7	0,0	5,9
(C2) Produits de la cokéfaction et du raffinage	25	209,4	3,6	25,2
(C3) Équip. élec., électronique, informatiq. ; machines	202	97,4	0,2	1,8
(C4) Matériels de transport	211	100,2	0,1	0,5
(C5) Autres prod. industriels	s	106,7	-0,4	1,9
Ensemble des marchés				
BE : Total de l'industrie	1000	114,2	0,3	4,8
CZ : Produits manufacturés	s	111,9	0,3	4,5
(C1) Denrées alimentaires, boissons & prod. base tabac	154	111,9	0,1	5,5
(C2) Produits de la cokéfaction et du raffinage	56	166,9	3,5	26,8
(C3) Équip. élec., électronique, informatiq. ; machines	127	104,0	0,1	1,8
(C4) Matériels de transport	121	103,2	0,1	1,5
(C5) Autres prod. industriels	s	109,7	-0,2	2,3

Indices de prix d'importation des produits industriels

base et référence 100 en 2005

Niveaux A 10 et A 17 de la CPF rév. 2	Poids	Nov.11	Évolution en %	
			Sur un mois	Sur un an
BE : Total de l'industrie	1000	119,6	0,5	7,9
CZ : Produits manufacturés	s	109,6	0,1	3,9
(C1) Denrées alimentaires, boissons & prod. base tabac	69	126,8	0,4	7,2
(C2) Produits de la cokéfaction et du raffinage	41	161,9	2,7	26,1
(C3) Équip. élec., électronique, informatiq. ; machines	210	93,2	-0,2	-1,6
(C4) Matériels de transport	133	101,5	-0,1	0,9
(C5) Autres prod. industriels	s	112,3	-0,1	3,9

nd : non disponible ; s : secret statistique

Pour en savoir plus :

- Les prix de production de l'industrie française pour le marché français sont les prix dits « de base », au sens de la comptabilité nationale, qui déterminent le revenu du producteur (hors TVA, hors impôts sur les produits, subventions sur les produits non déduites) en base et référence 100 en 2005, conformément au règlement européen n° 1165/98. Toutefois, des séries de « prix de marché » à prix d'acquisition sont également disponibles, notamment pour indexer les contrats, sur le site de diffusion BDM : <http://www.bdm.insee.fr/> qui a remplacé depuis décembre 2010 le site Indices Pro : <http://indicespro.insee.fr/>. À cette fin, des coefficients de raccord des nouvelles séries aux anciennes sont disponibles sur le nouveau site, comme sur l'ancien.

- Les prix de production de l'industrie française pour les marchés extérieurs sont convertis en euros, donc incluent les effets de change. On considère toutes les exportations, qu'elles soient intra-groupes ou non.

- « L'ensemble des marchés » se définit comme le regroupement du marché français et des marchés extérieurs.

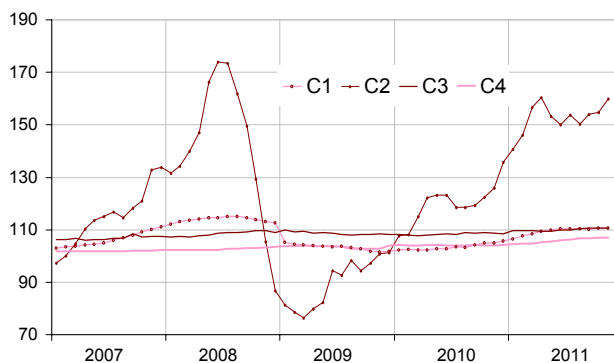
- Les prix d'importation des produits industriels sont autant que possible au concept CAF (coût assurance fret) c'est-à-dire valorisés à la frontière française, hors droits de douanes et taxes à l'importation. Ils sont exprimés en euros et incluent donc les effets de change. On considère toutes les importations, qu'elles soient intra-groupes ou non.

- Des données complémentaires (séries longues, méthodologie, pages internet associées...) sont disponibles sur la page HTML de cet indicateur : <http://www.insee.fr/fr/themes/info-rapide.asp?id=25>

- Retrouvez toutes les séries publiées sous forme de séries longues dans la BDM : [G966](#), [G970](#), [G973](#), [G976](#) (respectivement production pour marchés français, extérieurs, ensemble des marchés et importation)

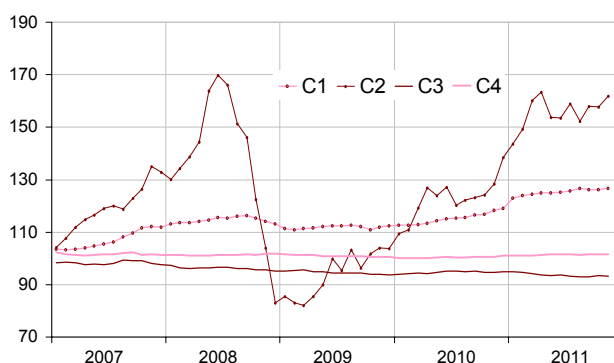
- Contact presse : bureau-de-presse@insee.fr

Indices de prix de production de l'industrie manufacturière française pour le marché français



Source : INSEE

Indices de prix d'importation des produits industriels



Source : INSEE

Mesure des révisions de chaque indicateur au niveau du total de l'industrie

Révisions (en %)

	Août 11 / Juil.11	Sept.11 / Août 11	Oct.11 / Sept.11
Indices de prix de production de l'industrie française pour :			
- le marché français	//	//	//
- les marchés extérieurs	//	//	+0,1 ⁽¹⁾
- l'ensemble des marchés	//	//	//
Indice de prix d'importation des produits industriels	//	//	-0,1

(1) Note de lecture : l'évolution de l'indice entre sept.11 et oct.11 publiée fin octobre s'établissait à 0 %. Elle est revue à +0,1 % ; soit une révision à la hausse de +0,1 %.

Prochaine publication : le 31 01 2012 à 8h45