

Informations Rapides

23 novembre 2011 - n° 284



Principaux indicateurs

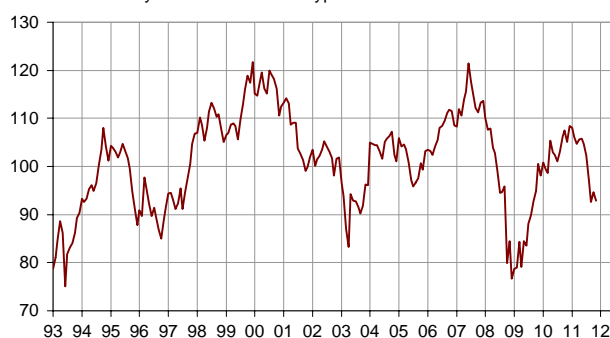
■ Enquête mensuelle de conjoncture dans le commerce de détail et dans le commerce et la réparation automobiles - Novembre 2011

En novembre 2011, morosité du climat conjoncturel dans le commerce de détail et dans le commerce et la réparation automobiles

Selon les chefs d'entreprise interrogés en novembre 2011, le climat conjoncturel dans le commerce de détail et dans le commerce et la réparation automobiles reste morose, bien inférieur à son niveau moyen : l'indicateur synthétique du climat des affaires se replie pour revenir au bas niveau de septembre 2011.

Indicateur synthétique du climat des affaires

Normalisé de moyenne 100 et d'écart-type 10



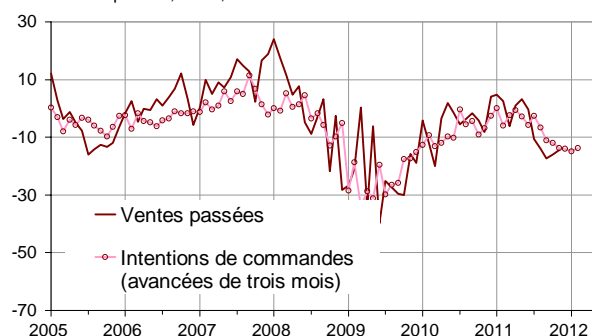
Stabilité de l'activité passée et prévue

D'après les chefs d'entreprise, l'activité des derniers mois est toujours mal orientée, le solde correspondant demeurant très bas. Si la tendance s'est améliorée dans l'automobile, elle s'est dégradée dans le commerce de détail. Dans l'ensemble du commerce de détail et de l'automobile, les ventes prévues et les intentions de commandes sont également mal orientées, chacun des deux soldes restant inférieur à son niveau moyen. Quant aux perspectives générales, celles-ci reculent à nouveau, signe que les détaillants sont pessimistes sur la situation globale du commerce.

Les chefs d'entreprise sont plus nombreux que lors des précédentes enquêtes à déclarer des hausses de prix, tant sur le passé que sur les prochains mois. Chacun des soldes correspondants est nettement supérieur à sa moyenne de longue période. La situation de trésorerie est estimée tendue.

Ventes passées et intentions de commandes

Solde des réponses, en %, cvs



Données d'ensemble

Soldes d'opinion*, en %, CVS

	Moy. (1)	Juil. 11	Sept. 11	Oct. 11	Nov. 11
Climat des affaires	100	102	93	95	93
Perspectives générales d'activité	-29	-18	-41	-35	-43
Ventes passées	-4	-11	-17	-16	-14
Ventes prévues	0	-10	-8	-3	-5
Intentions de commandes	-7	-12	-14	-15	-14
Stocks	10	14	14	17	18
Prix passés (2)	-6	1	1		6
Prix prévus	-3	4	3	2	4
Situation de trésorerie (2)	-14	-14	-14		-18
Emploi passé	1	0	-1	-5	-4
Emploi prévu	-2	-6	-9	-7	-5

(1) Moyenne depuis 1991 (2004 pour les variables Ventes passées, Ventes prévues et Intentions de commandes).

(2) Variable bimestrielle (mois impairs).

Source : Enquête de conjoncture dans le commerce de détail et l'automobile - Insee

Un emploi prévu en léger progrès

Selon les commerçants, le rythme des créations d'emploi s'est stabilisé ces derniers mois mais devrait progresser légèrement au cours des prochains mois. Les deux soldes se situent à un niveau assez bas.

• **Commerce de détail**

Une activité passée très terne

D'après les détaillants du **commerce généraliste**, la baisse de l'activité passée s'est quelque peu accentuée. Le solde correspondant est désormais très bas. Toutefois, les perspectives de ventes et les intentions de commandes progressent, chacun des soldes correspondants se rapprochant de son niveau moyen. Les commerçants généralistes estiment que leurs stocks sont très supérieurs à la normale depuis le mois de juin 2011.

Les soldes relatifs aux prix passés et prévus se situent à des niveaux très élevés. La situation de trésorerie est déclarée normale.

Dans le **commerce spécialisé**, l'activité passée s'est de nouveau repliée. Les chefs d'entreprise sont aussi nombreux que lors de la dernière enquête à déclarer une baisse des ventes prévues et des intentions de commandes. Chacun de ces trois soldes demeure très inférieur à son niveau moyen.

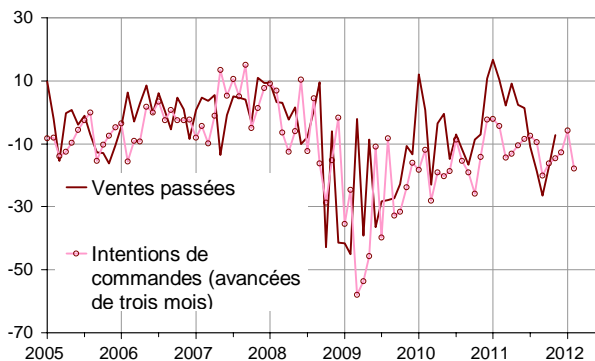
Les sous-secteurs spécialisés « habillement-cuir » et « équipement du logement » enregistrent toujours une activité passée et prévue particulièrement terne.

Les stocks sont de nouveau jugés plus lourds, toujours supérieurs à la normale.

Les commerçants spécialisés ont été un peu moins nombreux que lors de la dernière enquête à déclarer des hausses de prix sur le passé. Ils seraient aussi nombreux à en prévoir au cours des mois à venir. Ils estiment leur situation de trésorerie très difficile.

• **Commerce et réparation automobiles**

Ventes passées et intentions de commandes dans l'automobile



Une activité passée en progrès

D'après les commerçants automobiles, l'activité passée a cessé de se replier, le solde correspondant retrouvant sa moyenne de long terme. Néanmoins cette amélioration ne se poursuivrait pas au vu du repli des prévisions de vente et des intentions de commandes.

Le niveau des stocks est toujours jugé supérieur à son niveau moyen.

Les chefs d'entreprise ont été plus nombreux que lors de la dernière enquête à déclarer des hausses de prix sur les derniers mois. Ils seraient également nombreux à en prévoir dans le futur. Ils déclarent la situation de trésorerie proche de la normale.

Données détaillées

Soldes d'opinion*, en %, CVS

	Moy. (1)	Juil. 11	Sept. 11	Oct. 11	Nov. 11
Commerce de détail - Ensemble					
Ventes passées	-2	-11	-13	-15	-18
Ventes prévues	3	-5	-9	-5	-1
Intentions de commandes	-5	-11	-12	-17	-10
Stocks	10	18	14	17	17
Prix passés (2)	-8	2	2		7
Prix prévus	-5	5	4	3	4
Situation de trésorerie (2)	-12	-14	-11		-16
Emploi passé	2	1	0	-3	-3
Emploi prévu	-0	-6	-8	-7	-6
Commerce de détail généraliste					
Ventes passées	0	-13	-10	-14	-16
Ventes prévues	8	-2	-3	-1	7
Intentions de commandes	3	-8	-7	-3	7
Stocks	7	19	17	17	15
Prix passés (2)	-8	7	3		15
Prix prévus	-5	9	5	8	10
Situation de trésorerie (2)	-6	-7	-3		-6
Commerce de détail spécialisé					
Ventes passées	-5	-8	-17	-17	-20
Ventes prévues	-3	-5	-20	-16	-15
Intentions de commandes	-14	-16	-18	-25	-25
Stocks	14	16	12	17	19
Prix passés (2)	-7	-5	1		-3
Prix prévus	-4	-1	3	-3	-2
Situation de trésorerie (2)	-21	-22	-21		-28
Commerce et réparation automobiles					
Ventes passées	-7	-11	-26	-17	-7
Ventes prévues	-6	-20	-5	1	-12
Intentions de commandes	-11	-16	-13	-6	-18
Stocks	15	6	14	18	20
Prix passés (2)	3	-1	-1		5
Prix prévus	6	4	4	2	1
Situation de trésorerie (2)	-25	-15	-21		-23
Emploi passé	-8	-4	1	-8	-8
Emploi prévu	-5	-4	-8	-7	-10

(1) Moyenne depuis 1991 (2004 pour les variables Ventes passées, Ventes prévues et Intentions de commandes, et pour le Commerce et la réparation automobile).

(2) Variables bimestrielles (mois impairs).

Source : enquête de conjoncture dans le commerce de détail et l'automobile - Insee.

Pour en savoir plus :

* Un solde d'opinion est l'écart entre le pourcentage pondéré des réponses 'supérieur à la normale' ou 'en hausse' et le pourcentage de réponses 'inférieur à la normale' ou 'en baisse'.

** Le commerce généraliste alimentaire (supers et hypermarchés) représente 92 % du commerce généraliste, le commerce généraliste non alimentaire (grands magasins, vente à distance) 8 %. L'enquête ne couvre pas le commerce spécialisé alimentaire.

- Des données complémentaires (séries longues, méthodologie, pages internet associées...) sont disponibles sur la page HTML de cet indicateur : <http://www.insee.fr/fr/themes/info-rapide.asp?id=86>
- Retrouvez les séries longues dans la BDM : [G1229](#), [G1230](#).
- Contact presse : bureau-de-presse@insee.fr