

# Informations Rapides



25 octobre 2012 - n° 265 **CONJONCTURE**

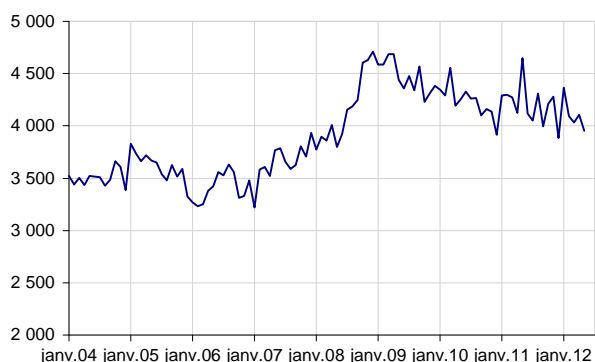
## ■ Défaillances d'entreprises - Jugements d'ouverture de procédure rendus en mai 2012 (annonces publiées jusqu'en août 2012)

### Les défaillances d'entreprises en baisse en mai 2012 (-3,8 %)

Les défaillances d'entreprises jugées au cours du mois de mai 2012 sont en baisse par rapport au mois d'avril 2012 (-3,8 %), en données corrigées des variations saisonnières (CVS) et du nombre de jours ouvrables (CJO).

Le nombre de défaillances jugées au cours des mois de mars, avril et mai 2012 est en baisse par rapport aux mêmes mois un an auparavant (-11 %).

#### Défaillances d'entreprises en date de jugement – Données CVS-CJO \*



\* Données corrigées des variations saisonnières et des jours ouvrables

Source : BODACC, traitement Insee

#### Cumulées sur une année, les défaillances ont diminué de -4,3 %

Le nombre de défaillances jugées au cours des douze derniers mois est en baisse par rapport aux douze mois précédents (-4,3 %).

#### Défaillances d'entreprises en date de jugement

Données CVS-CJO\*

	Jan. 2012	Fév. 2012	Mars 2012	Avril 2012	Mai 2012
<b>Ensemble</b>	<b>4 366</b>	<b>4 095</b>	<b>4 035</b>	<b>4 109</b>	<b>3 953</b>
Évolution m/(m-1) %	12,4	-6,2	-1,5	1,8	-3,8

\* Données corrigées des variations saisonnières et des jours ouvrables

N. B. : la série désaisonnalisée « ensemble » est la somme des séries sectorielles désaisonnalisées, les secteurs d'activité étant ceux de niveau d'agrégation A 10 (cf. tableaux p. 2).

Source : BODACC, traitement Insee

#### Défaillances d'entreprises en date de jugement

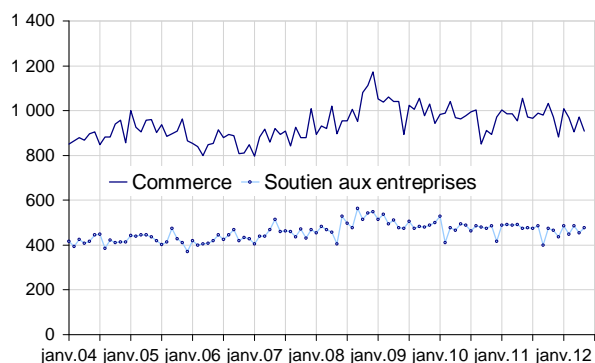
Données brutes

	Glissement du cumul*		Cumul sur les 12 derniers mois	Cumul sur les 12 mois précédents
	3 mois (%)	12 mois (%)		
<b>Ensemble</b>	<b>-11,0</b>	<b>-4,3</b>	<b>49 146</b>	<b>51 380</b>

\* Défaillances d'entreprises durant les 3 ou 12 derniers mois comparées aux mêmes mois un an auparavant.

Source : BODACC, traitement Insee

## Défaillances d'entreprises dans le commerce et les services - en date de jugement - Données CVS-CJO



Source : BODACC, traitement Insee

### Défaillances d'entreprises en date de jugement

Données CVS - CJO

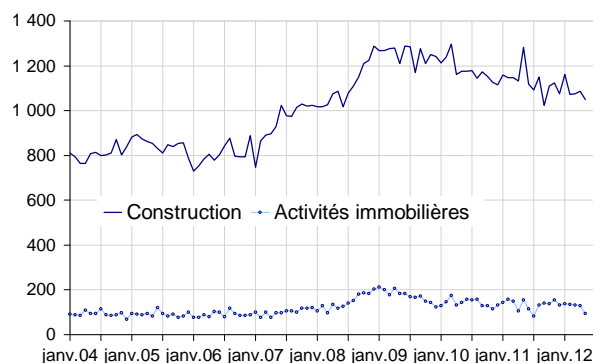
	NA*	Mars 2012	Avril 2012	Mai 2012
<b>Ensemble</b>		<b>4 035</b>	<b>4 109</b>	<b>3 953</b>
Industrie	BE	261	304	296
<i>dont industrie manufacturière</i>	C	245	292	286
Construction	FZ	1 076	1 086	1 051
Commerce, transports, hébergement et restauration	GI	1 550	1 588	1 538
<i>dont Commerce ; réparation d'autos et de motos</i>	G	906	972	909
<i>dont Transports et entreposage</i>	H	124	153	127
<i>dont Hébergement et restauration</i>	I	482	479	478
Information et communication	JZ	100	102	115
Activités financières et d'assurance	KZ	65	79	80
Activités immobilières	LZ	132	128	95
Soutien aux entreprises	MN	484	454	477
Enseignement, santé, action sociale	PQ	124	113	54
Services aux ménages	RS	244	255	248

N. B. : les différentes séries présentées dans ce tableau ont été désaisonnalisées indépendamment les unes des autres. La série désaisonnalisée « ensemble » est la somme des séries sectorielles désaisonnalisées de niveau A 10.

\* Nomenclature agrégée : les codes sur 2 caractères correspondent au niveau d'agrégation A 10 de la NA ; les codes sur 1 caractère correspondent aux sections de la NAF rév. 2, ou niveau d'agrégation A 21, de la NA.

Source : BODACC, traitement Insee

## Défaillances d'entreprises dans la construction et l'immobilier - en date de jugement - Données CVS-CJO



Source : BODACC, traitement Insee

### Défaillances d'entreprises en date de publication

Données brutes

	NA*	Juin 2012	Juil. 2012	Août 2012
<b>Ensemble</b>		<b>2 645</b>	<b>4 698</b>	<b>2 994</b>
Industrie	BE	209	359	224
<i>dont industrie manufacturière</i>	C	203	342	213
Construction	FZ	712	1 239	786
Commerce, transports, hébergement et restauration	GI	974	1 770	1 135
<i>dont Commerce ; réparation d'autos et de motos</i>	G	610	1 104	682
<i>dont Transports et entreposage</i>	H	81	156	105
<i>dont Hébergement et restauration</i>	I	283	510	348
Information et communication	JZ	94	125	73
Activités financières et d'assurance	KZ	60	93	57
Activités immobilières	LZ	76	188	108
Soutien aux entreprises	MN	314	504	358
Enseignement, santé, action sociale	PQ	43	146	89
Services aux ménages	RS	163	274	164

\* Nomenclature agrégée : les codes sur 2 caractères correspondent au niveau d'agrégation A 10 de la NA ; les codes sur 1 caractère correspondent aux sections de la NAF rév. 2, ou niveau d'agrégation A 21, de la NA.

Source : BODACC, traitement Insee

### Pour en savoir plus :

**Une défaillance n'est pas une cessation** – Une entreprise est en situation de défaillance ou de dépôt de bilan à partir du moment où une procédure de redressement judiciaire est ouverte à son encontre. Les statistiques de défaillances d'entreprises couvrent ainsi l'ensemble des jugements prononçant, soit l'ouverture d'une procédure de redressement judiciaire, soit directement la liquidation judiciaire. Elles ne tiennent pas compte de l'issue des procédures de redressement : liquidation ou redressement par continuation ou reprise.

Il ne faut pas confondre la notion de défaillance avec la notion plus large de cessation (arrêt total de l'activité économique de l'entreprise). Les liquidations ne représentent qu'une partie des cessations d'entreprises (entre 10 % et 20 % selon les secteurs).

**Trois mois entre la date d'un jugement et sa publication** – Les statistiques de défaillances proviennent du Bulletin officiel d'annonces civiles et commerciales (BODACC), qui publie tous les mois les jugements intervenus aux cours des mois précédents. Des aléas techniques peuvent faire varier considérablement le volume des publications (vacances, grèves, rattrapages...). Afin d'annuler ces effets techniques et de présenter des séries cohérentes dans le temps, des séries sont publiées en date de jugement. Toutefois, il faut attendre trois mois pour obtenir 98 % des jugements effectués au cours d'un mois donné, ce qui explique le décalage temporel entre les deux séries.

**Des séries CVS-CJO depuis 1993** – La série des défaillances d'entreprises a été recalculée en NAF rév. 2 depuis l'année 1993. Les séries complètes sont disponibles sur le site Insee.fr rubrique "Bases de données - Indices et séries statistiques".

Afin de pouvoir comparer le nombre de défaillances entre différents mois, le nombre de défaillances d'entreprises de chaque mois est corrigé des variations saisonnières (CVS) et des jours ouvrables (CJO) via la procédure X12-Arima du logiciel SAS.

- Des données complémentaires (séries longues, méthodologie, pages internet associées...) sont disponibles sur la page HTML de cette publication : <http://www.insee.fr/fr/themes/info-rapide.asp?id=71>

- Retrouvez les séries longues dans la BDM : [G1137](#)

- Contact presse : [bureau-de-presse@insee.fr](mailto:bureau-de-presse@insee.fr)

Prochaine publication : fin novembre 2012 à 12h