

Informations *Rapides*



31 mai 2012 - n° 137 **CONJONCTURE**

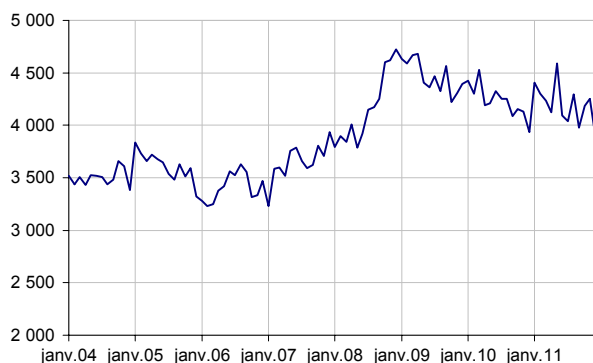
■ Défaillances d'entreprises - Jugements d'ouverture de procédure rendus en décembre 2011 (annonces publiées jusqu'en mars 2012)

Les défaillances d'entreprises en baisse en décembre 2011

Les défaillances d'entreprises jugées au cours du mois de décembre 2011 sont en baisse par rapport au mois de novembre 2011 (-8,8 %), en données corrigées des variations saisonnières (CVS) et du nombre de jours ouvrables (CJO).

Le nombre de défaillances jugées au cours du quatrième trimestre 2011 est stable par rapport au quatrième trimestre 2010 (-0,2 %).

Défaillances d'entreprises en date de jugement – Données CVS-CJO *



* Données corrigées des variations saisonnières et des jours ouvrables

Source : BODACC, traitement Insee

Légère baisse des défaillances en 2011

Le nombre de défaillances jugées au cours de l'année 2011 est en baisse de 1 % par rapport à l'année 2010.

Défaillances d'entreprises en date de jugement

Données CVS-CJO*

	Août 2011	Sept. 2011	Oct. 2011	Nov. 2011	Déc. 2011
Ensemble	4 295	3 976	4 187	4 253	3 877
Évolution m/(m-1) %	6,4	-7,4	5,3	1,6	-8,8

* Données corrigées des variations saisonnières et des jours ouvrables

N. B. : la série désaisonnalisée « ensemble » est la somme des séries sectorielles désaisonnalisées, les secteurs d'activité étant ceux de niveau d'agrégation A 10 (cf. tableaux p. 2).

Source : BODACC, traitement Insee

Défaillances d'entreprises en date de jugement

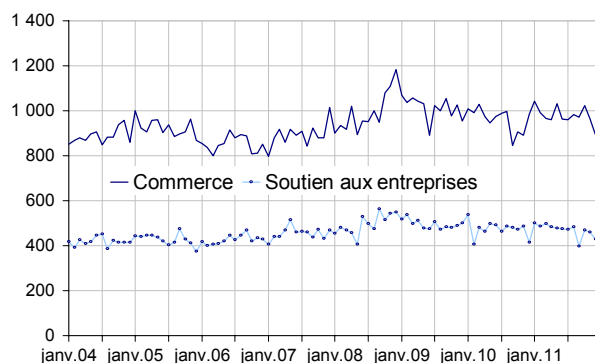
Données brutes

	Glissement du cumul*		Cumul sur les 12 derniers mois	Cumul sur les 12 mois précédents
	3 mois (%)	12 mois (%)		
Ensemble	-0,2	-1,0	50 354	50 857

* Défaillances d'entreprises durant les 3 ou 12 derniers mois comparées aux mêmes mois un an auparavant.

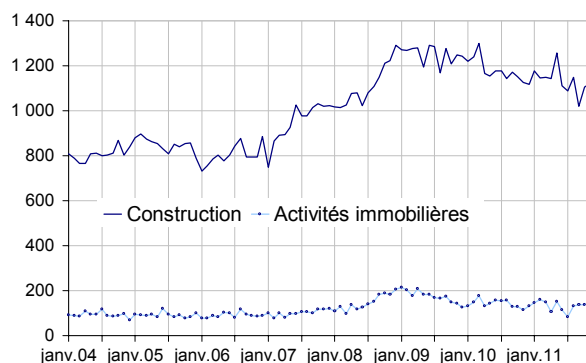
Source : BODACC, traitement Insee

Défaillances d'entreprises dans le commerce et les services - en date de jugement - Données CVS-CJO



Source : BODACC, traitement Insee

Défaillances d'entreprises dans la construction et l'immobilier - en date de jugement - Données CVS-CJO



Source : BODACC, traitement Insee

Défaillances d'entreprises en date de jugement

Données CVS - CJO

	NA*	Oct. 2011	Nov. 2011	Déc. 2011
Ensemble		4 187	4 253	3 877
Industrie	BE	294	324	305
<i>dont industrie manufacturière</i>	C	286	310	296
Construction	FZ	1 105	1 121	1 073
Commerce, transports, hébergement et restauration	GI	1 619	1 621	1 436
<i>dont Commerce ; réparation d'autos et de motos</i>	G	1 024	965	892
<i>dont Transports et entreposage</i>	H	124	147	117
<i>dont Hébergement et restauration</i>	I	489	525	440
Information et communication	JZ	113	119	106
Activités financières et d'assurance	KZ	68	91	76
Activités immobilières	LZ	136	153	132
Soutien aux entreprises	MN	469	460	428
Enseignement, santé, action sociale	PQ	135	121	122
Services aux ménages	RS	249	244	200

N. B. : les différentes séries présentées dans ce tableau ont été désaisonnalisées indépendamment les unes des autres. La série désaisonnalisée « ensemble » est la somme des séries sectorielles désaisonnalisées de niveau A 10.

* Nomenclature agrégée : les codes sur 2 caractères correspondent au niveau d'agrégation A 10 de la NA ; les codes sur 1 caractère correspondent aux sections de la NAF rév. 2, ou niveau d'agrégation A 21, de la NA.

Source : BODACC, traitement Insee

Défaillances d'entreprises en date de publication

Données brutes

	NA*	Jan. 2012	Fév. 2012	Mars 2012
Ensemble		3 542	4 718	4 843
Industrie	BE	272	352	338
<i>dont industrie manufacturière</i>	C	259	341	321
Construction	FZ	910	1 260	1 275
Commerce, transports, hébergement et restauration	GI	1 359	1 799	1 906
<i>dont Commerce ; réparation d'autos et de motos</i>	G	833	1 051	1 158
<i>dont Transports et entreposage</i>	H	103	167	167
<i>dont Hébergement et restauration</i>	I	423	581	581
Information et communication	JZ	95	125	117
Activités financières et d'assurance	KZ	68	92	89
Activités immobilières	LZ	130	149	159
Soutien aux entreprises	MN	395	512	543
Enseignement, santé, action sociale	PQ	95	126	118
Services aux ménages	RS	218	303	298

* Nomenclature agrégée : les codes sur 2 caractères correspondent au niveau d'agrégation A 10 de la NA ; les codes sur 1 caractère correspondent aux sections de la NAF rév. 2, ou niveau d'agrégation A 21, de la NA.

Source : BODACC, traitement Insee

Pour en savoir plus :

Une défaillance n'est pas une cessation – Une entreprise est en situation de défaillance ou de dépôt de bilan à partir du moment où une procédure de redressement judiciaire est ouverte à son encontre. Les statistiques de défaillances d'entreprises couvrent ainsi l'ensemble des jugements prononçant, soit l'ouverture d'une procédure de redressement judiciaire, soit directement la liquidation judiciaire. Elles ne tiennent pas compte de l'issue des procédures de redressement : liquidation ou redressement par continuation ou reprise.

Il ne faut pas confondre la notion de défaillance avec la notion plus large de cessation (arrêt total de l'activité économique de l'entreprise). Les liquidations ne représentent qu'une partie des cessations d'entreprises (entre 10 % et 20 % selon les secteurs).

Trois mois entre la date d'un jugement et sa publication – Les statistiques de défaillances proviennent du Bulletin officiel d'annonces civiles et commerciales (BODACC), qui publie tous les mois les jugements intervenus aux cours des mois précédents. Des aléas techniques peuvent faire varier considérablement le volume des publications (vacances, grèves, rattrapages...). Afin d'annuler ces effets techniques et de présenter des séries cohérentes dans le temps, des séries sont publiées en date de jugement. Toutefois, il faut attendre trois mois pour obtenir 98 % des jugements effectués au cours d'un mois donné, ce qui explique le décalage temporel entre les deux séries.

Des séries CVS-CJO depuis 1993 – La série des défaillances d'entreprises a été recalculée en NAF rév. 2 depuis l'année 1993. Les séries complètes sont disponibles sur le site Insee.fr rubrique "Bases de données - Indices et séries statistiques".

Afin de pouvoir comparer le nombre de défaillances entre différents mois, le nombre de défaillances d'entreprises de chaque mois est corrigé des variations saisonnières (CVS) et des jours ouvrables (CJO) via la procédure X12-Arima du logiciel SAS.

- Des données complémentaires (séries longues, méthodologie, pages internet associées...) sont disponibles sur la page HTML de cette publication : <http://www.insee.fr/fr/themes/info-rapide.asp?id=71>

- Retrouvez les séries longues dans la BDM : [G1137](#)

- Contact presse : bureau-de-presse@insee.fr

Prochaine publication : fin juin 2012