

Informations Rapides

21 décembre 2012 - n° 312

Principaux indicateurs



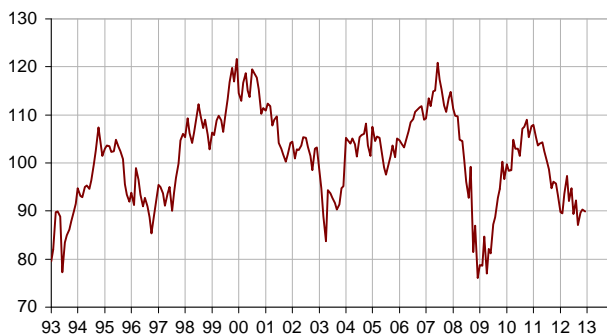
■ Enquête mensuelle de conjoncture dans le commerce de détail et dans le commerce et la réparation automobiles - Décembre 2012

En décembre 2012, le climat des affaires reste dégradé dans le commerce de détail et le commerce et la réparation automobiles

Selon les chefs d'entreprise interrogés en décembre 2012, le climat des affaires reste dégradé dans le commerce de détail et dans le commerce et la réparation automobiles : l'indicateur synthétique du climat des affaires reste stable à 90, nettement en dessous de son niveau moyen.

Indicateur synthétique du climat des affaires

Normalisé de moyenne 100 et d'écart-type 10



Des activités passée et prévue toujours ternes

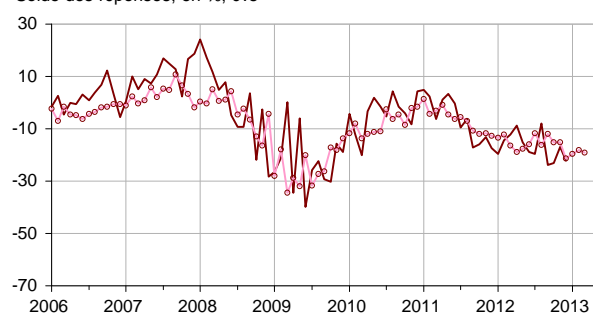
D'après les chefs d'entreprises du commerce de détail et de l'automobile, l'activité passée s'est à nouveau repliée, le solde correspondant se situant toujours nettement en dessous de sa moyenne de longue période.

Les prévisions sont toujours ternes : les soldes relatifs aux perspectives de ventes, aux intentions de commandes et aux perspectives générales d'activité sont quasi stables, chacun d'eux restant bien inférieur à son niveau moyen.

Les chefs d'entreprises sont plus nombreux que lors de l'enquête de novembre à prévoir des hausses de prix sur le futur.

Ventes passées et intentions de commandes

Solde des réponses, en %, cvs



— Ventes passées -○- Intentions de cdes (avancées de trois mois)

Données d'ensemble

Soldes d'opinion*, en %, CVS

	Moy. (1)	Sept. 12	Oct. 12	Nov. 12	Déc. 12
Climat des affaires	100	87	90	90	90
Perspectives générales d'activité	-30	-50	-47	-49	-47
Ventes passées	-5	-24	-23	-17	-22
Ventes prévues	-1	-16	-17	-14	-12
Intentions de commandes	-8	-21	-20	-18	-19
Stocks	11	13	11	10	13
Prix passés (2)	-6	-4		-8	
Prix prévus	-2	-1	-7	-5	2
Situation de trésorerie (2)	-14	-25		-26	
Emploi passé	1	-7	-8	-6	-8
Emploi prévu	-2	-9	-5	-6	-5

(1) Moyenne depuis 1991 (2004 pour les variables Ventes passées, Ventes prévues et Intentions de commandes).

(2) Variable bimestrielle (mois impairs).

Source : Enquête de conjoncture dans le commerce de détail et l'automobile - Insee

Un emploi défavorable

Selon les commerçants, le rythme des créations d'emploi reste stable, tant sur les derniers mois que sur les mois à venir, chacun des deux soldes demeurant en dessous de son niveau moyen.

- **Commerce de détail**

Une activité passée en repli

D'après les détaillants, l'activité passée s'est repliée, le solde correspondant étant désormais très inférieur à sa moyenne de long terme. Cette baisse est imputable au commerce généraliste, dont le solde est désormais en dessous de son niveau moyen. Dans le commerce spécialisé, le solde reste très bas.

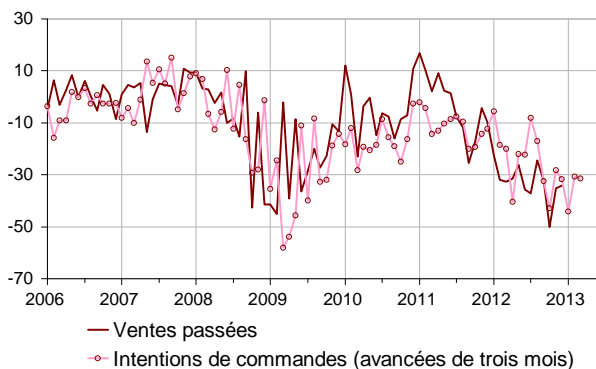
Les ventes prévues restent stables, à un niveau bas s'agissant du commerce de détail spécialisé. Les intentions de commandes se dégradent dans l'ensemble du commerce de détail.

Les stocks sont jugés un peu plus lourds, désormais à leur niveau moyen.

Par rapport à l'enquête de novembre, les détaillants sont beaucoup plus nombreux à prévoir des hausses de prix dans le commerce généraliste. Ils sont un peu moins nombreux dans le commerce spécialisé.

- **Commerce et réparation automobiles**

Ventes passées et intentions de commandes dans l'automobile



Des activités passée et prévue toujours médiocres

D'après les commerçants automobiles, l'activité passée est restée très dégradée. Les intentions de commandes le sont également. En ce qui concerne les perspectives de vente, les chefs d'entreprise sont moins nombreux que le mois derniers à prévoir une dégradation, mais le solde correspondant reste bas.

Les stocks sont toujours estimés proches de la normale.

Le solde relatif aux perspectives de prix est en nette hausse mais reste encore inférieur à sa moyenne de long terme.

Données détaillées

Soldes d'opinion*, en %, CVS

	Moy. (1)	Sept. 12	Oct. 12	Nov. 12	Déc. 12
Commerce de détail - Ensemble					
Ventes passées	-3	-20	-11	-9	-17
Ventes prévues	2	-7	-7	-9	-5
Intentions de commandes	-6	-15	-6	-13	-16
Stocks	10	10	7	8	11
Prix passés (2)	-8	-2		-5	
Prix prévus	-4	0	-4	-3	2
Situation de trésorerie (2)	-13	-17		-19	
Emploi passé	2	-4	-7	-4	-5
Emploi prévu	-1	-6	-2	-3	-3
Commerce de détail généraliste					
Ventes passées	0	-12	-2	7	-7
Ventes prévues	7	9	5	5	4
Intentions de commandes	2	1	13	5	-2
Stocks	7	4	2	3	8
Prix passés (2)	-8	6		0	
Prix prévus	-4	5	-1	1	11
Situation de trésorerie (2)	-7	-6		-8	
Commerce de détail spécialisé					
Ventes passées	-7	-29	-21	-28	-28
Ventes prévues	-5	-26	-15	-18	-17
Intentions de commandes	-16	-35	-23	-26	-31
Stocks	14	16	13	13	14
Prix passés (2)	-7	-11		-11	
Prix prévus	-4	-5	-8	-7	-9
Situation de trésorerie (2)	-22	-31		-33	
Commerce et réparation automobiles					
Ventes passées	-10	-32	-50	-35	-34
Ventes prévues	-8	-35	-39	-36	-23
Intentions de commandes	-13	-32	-44	-31	-31
Stocks	16	20	19	17	17
Prix passés (2)	2	-8		-13	
Prix prévus	5	-4	-9	-12	0
Situation de trésorerie (2)	-25	-42		-40	
Emploi passé	-8	-16	-10	-16	-19
Emploi prévu	-6	-18	-19	-20	-19

(1) Moyenne depuis 1991 (2004 pour les variables Ventes passées, Ventes prévues et Intentions de commandes, et pour le Commerce et la réparation automobile).

(2) Variables bimestrielles (mois impairs).

Source : enquête de conjoncture dans le commerce de détail et l'automobile - Insee.

Pour en savoir plus :

* Un solde d'opinion est l'écart entre le pourcentage pondéré des réponses 'supérieur à la normale' ou 'en hausse' et le pourcentage de réponses 'inférieur à la normale' ou 'en baisse'.

** Le commerce généraliste alimentaire (supers et hypermarchés) représente 89 % du commerce généraliste, le commerce généraliste non alimentaire (grands magasins, vente à distance) 11 %. L'enquête ne couvre pas le commerce spécialisé alimentaire.

- Des données complémentaires (séries longues, méthodologie, pages internet associées...) sont disponibles sur la page HTML de cet indicateur : <http://www.insee.fr/fr/themes/info-rapide.asp?id=86>
- Retrouvez les séries longues dans la BDM : [G1229](#), [G1230](#).
- Contact presse : bureau-de-presse@insee.fr

Prochaine publication : le 23 01 2013 à 8h45