

Informations Rapides



INSEE

27 septembre 2012 - n° 236 CONJONCTURE

■ Défaillances d'entreprises - Jugements d'ouverture de procédure rendus en avril 2012 (annonces publiées jusqu'en juillet 2012)

Les défaillances d'entreprises en hausse en avril 2012 (+1,9 %)

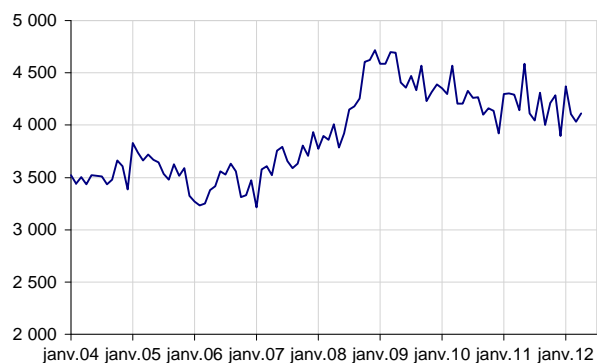
Les défaillances d'entreprises jugées au cours du mois d'avril 2012 sont en hausse par rapport au mois de mars 2012 (+1,9 %), en données corrigées des variations saisonnières (CVS) et du nombre de jours ouvrables (CJO).

Le nombre de défaillances jugées au cours des mois de février, mars et avril 2012 est en baisse par rapport aux mêmes mois un an auparavant (-4,1 %).

Cumulées sur une année, les défaillances ont diminué de 0,8 %

Le nombre de défaillances jugées au cours des douze derniers mois est en baisse par rapport aux douze mois précédents (-0,8 %).

Défaillances d'entreprises en date de jugement – Données CVS-CJO *



* Données corrigées des variations saisonnières et des jours ouvrables
Source : BODACC, traitement Insee

Défaillances d'entreprises en date de jugement

Données CVS-CJO*

	Déc. 2011	Jan. 2012	Fév. 2012	Mars 2012	Avril 2012
Ensemble	3 895	4 371	4 106	4 033	4 111
Évolution m/(m-1) %	-9,1	12,2	-6,1	-1,8	1,9

* Données corrigées des variations saisonnières et des jours ouvrables

N. B. : la série désaisonnalisée « ensemble » est la somme des séries sectorielles désaisonnalisées, les secteurs d'activité étant ceux de niveau d'agrégation A 10 (cf. tableaux p. 2).

Source : BODACC, traitement Insee

Défaillances d'entreprises en date de jugement

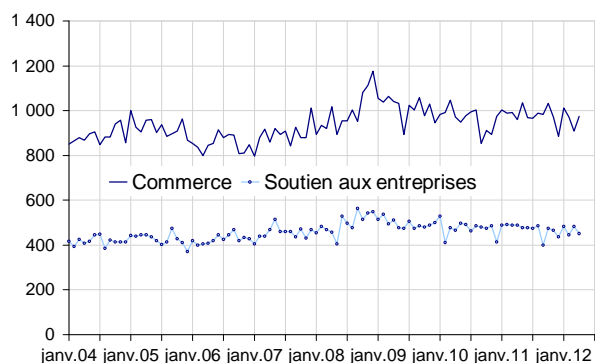
Données brutes

	Glissement du cumul*		Cumul sur les 12 derniers mois	Cumul sur les 12 mois précédents
	3 mois (%)	12 mois (%)		
Ensemble	-4,1	-0,8	50 159	50 563

* Défaillances d'entreprises durant les 3 ou 12 derniers mois comparées aux mêmes mois un an auparavant.

Source : BODACC, traitement Insee

Défaillances d'entreprises dans le commerce et les services - en date de jugement - Données CVS-CJO



Source : BODACC, traitement Insee

Défaillances d'entreprises en date de jugement

Données CVS - CJO

	NA*	Fév. 2012	Mars 2012	Avril 2012
Ensemble		4 106	4 033	4 111
Industrie	BE	282	254	302
<i>dont industrie manufacturière</i>	C	273	241	288
Construction	FZ	1 078	1 082	1 092
Commerce, transports, hébergement et restauration	GI	1 616	1 552	1 588
<i>dont Commerce ; réparation d'autos et de motos</i>	G	972	908	975
<i>dont Transports et entreposage</i>	H	148	124	148
<i>dont Hébergement et restauration</i>	I	503	484	478
Information et communication	JZ	105	100	102
Activités financières et d'assurance	KZ	108	63	79
Activités immobilières	LZ	136	134	130
Soutien aux entreprises	MN	446	482	451
Enseignement, santé, action sociale	PQ	88	124	112
Services aux ménages	RS	246	243	254

N. B. : les différentes séries présentées dans ce tableau ont été désaisonnalisées indépendamment les unes des autres. La série désaisonnalisée « ensemble » est la somme des séries sectorielles désaisonnalisées de niveau A 10.

* Nomenclature agrégée : les codes sur 2 caractères correspondent au niveau d'agrégation A 10 de la NA ; les codes sur 1 caractère correspondent aux sections de la NAF rév. 2, ou niveau d'agrégation A 21, de la NA.

Source : BODACC, traitement Insee

Pour en savoir plus :

Une défaillance n'est pas une cessation – Une entreprise est en situation de défaillance ou de dépôt de bilan à partir du moment où une procédure de redressement judiciaire est ouverte à son encontre. Les statistiques de défaillances d'entreprises couvrent ainsi l'ensemble des jugements prononçant, soit l'ouverture d'une procédure de redressement judiciaire, soit directement la liquidation judiciaire. Elles ne tiennent pas compte de l'issue des procédures de redressement : liquidation ou redressement par continuation ou reprise.

Il ne faut pas confondre la notion de défaillance avec la notion plus large de cessation (arrêt total de l'activité économique de l'entreprise). Les liquidations ne représentent qu'une partie des cessations d'entreprises (entre 10 % et 20 % selon les secteurs).

Trois mois entre la date d'un jugement et sa publication – Les statistiques de défaillances proviennent du Bulletin officiel d'annonces civiles et commerciales (BODACC), qui publie tous les mois les jugements intervenus aux cours des mois précédents. Des aléas techniques peuvent faire varier considérablement le volume des publications (vacances, grèves, rattrapages...). Afin d'annuler ces effets techniques et de présenter des séries cohérentes dans le temps, des séries sont publiées en date de jugement. Toutefois, il faut attendre trois mois pour obtenir 98 % des jugements effectués au cours d'un mois donné, ce qui explique le décalage temporel entre les deux séries.

Des séries CVS-CJO depuis 1993 – La série des défaillances d'entreprises a été recalculée en NAF rév. 2 depuis l'année 1993. Les séries complètes sont disponibles sur le site Insee.fr rubrique "Bases de données - Indices et séries statistiques".

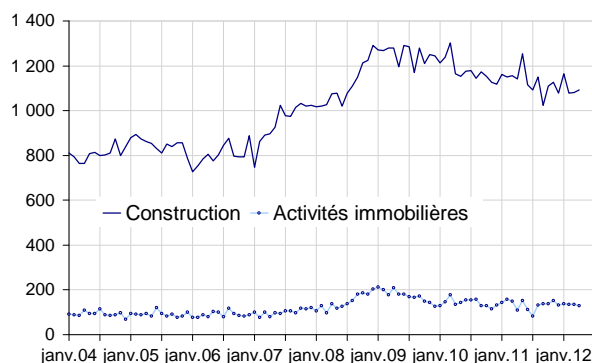
Afin de pouvoir comparer le nombre de défaillances entre différents mois, le nombre de défaillances d'entreprises de chaque mois est corrigé des variations saisonnières (CVS) et des jours ouvrables (CJO) via la procédure X12-Arima du logiciel SAS.

- Des données complémentaires (séries longues, méthodologie, pages internet associées...) sont disponibles sur la page HTML de cette publication : <http://www.insee.fr/fr/themes/info-rapide.asp?id=71>

- Retrouvez les séries longues dans la BDM : [G1137](#)

- Contact presse : bureau-de-presse@insee.fr

Défaillances d'entreprises dans la construction et l'immobilier - en date de jugement - Données CVS-CJO



Source : BODACC, traitement Insee

Défaillances d'entreprises en date de publication

Données brutes

	NA*	Mai 2012	Juin 2012	Juil. 2012
Ensemble		3 395	2 645	4 699
Industrie	BE	247	209	360
<i>dont industrie manufacturière</i>	C	236	203	343
Construction	FZ	889	712	1 239
Commerce, transports, hébergement et restauration	GI	1 306	974	1 770
<i>dont Commerce ; réparation d'autos et de motos</i>	G	761	610	1 104
<i>dont Transports et entreposage</i>	H	142	81	156
<i>dont Hébergement et restauration</i>	I	403	283	510
Information et communication	JZ	74	94	125
Activités financières et d'assurance	KZ	70	60	93
Activités immobilières	LZ	104	76	188
Soutien aux entreprises	MN	383	314	504
Enseignement, santé, action sociale	PQ	83	43	146
Services aux ménages	RS	239	163	274

* Nomenclature agrégée : les codes sur 2 caractères correspondent au niveau d'agrégation A 10 de la NA ; les codes sur 1 caractère correspondent aux sections de la NAF rév. 2, ou niveau d'agrégation A 21, de la NA.

Source : BODACC, traitement Insee

Prochaine publication : fin octobre 2012 à 12h