

Informations Rapides



18 octobre 2011 - n° 252

CONJONCTURE

Principaux indicateurs

■ Créations d'entreprises - Septembre 2011

Hausse des créations d'entreprises en septembre 2011

Avertissement : l'Insee publie, depuis août 2009, le nombre cumulé de demandes de création d'entreprises réalisées sous le régime de l'auto-entrepreneur à compter de janvier 2009. Ce régime ayant été mis en place début 2009, les auto-entrepreneurs sont incorporés aux statistiques de créations d'entreprises depuis la publication portant sur janvier 2009. Toutefois, le modèle de désaisonnalisation de la série des créations est perturbé par le choc que constitue l'arrivée des auto-entrepreneurs, dont on ignore le profil saisonnier. Depuis le numéro d'octobre 2009, seule la composante « hors auto-entrepreneurs » est désaisonnalisée. On lui ajoute le nombre brut de créations sous le régime de l'auto-entrepreneur.

En septembre 2011, le nombre de créations d'entreprises est en hausse par rapport au mois d'août : +5,4 % pour les créations hors auto-entrepreneurs, en données corrigées des variations saisonnières et du nombre de jours ouvrables ; +25,7 % lorsqu'on y adjoint les demandes de création d'auto-entreprises en données brutes.

Diminution en glissement annuel sur les trois derniers mois (T/T-4)

Le nombre cumulé de créations au cours du troisième trimestre 2011 est en baisse par rapport au troisième trimestre 2010 (-8,0 %, T/T-4).

Les secteurs qui contribuent¹ le plus à cette baisse sont le soutien aux entreprises et les services aux ménages.

-10,6 % sur les 12 derniers mois

Le nombre de créations au cours des 12 derniers mois est en baisse par rapport aux 12 mois précédents (-10,6 %).

Une création sur deux est une demande de création d'auto-entreprise depuis début 2011

Sur les neuf premiers mois de l'année 2011, on enregistre, en données brutes, 218 533 demandes de création d'auto-entreprises. Ces demandes représentent un peu plus de la moitié des créations.

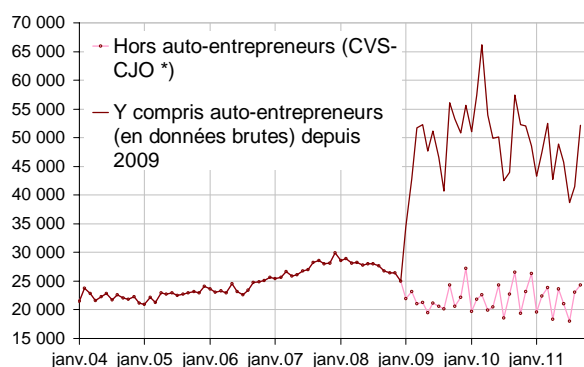
Demandes de création d'auto-entreprises

Données brutes			
Jun 2011	Juil. 2011	Août 2011	Sept. 2011
24 746	20 584	18 425	27 858

Source : Insee, répertoire des entreprises et des établissements (Sirene)

¹ La contribution d'un secteur à l'évolution d'ensemble est l'évolution observée dans ce secteur, pondérée par le poids relatif du secteur dans l'ensemble.

Créations d'entreprises



* Données corrigées des variations saisonnières et des jours ouvrables

Source : Insee, Sirene

Créations d'entreprises par mois

	Jun 2011	Juil. 2011	Août 2011	Sept. 2011
Créations CVS-CJO * hors auto-entrepreneurs	21 026	18 083	23 067	24 309
Évolution [m/(m-1)] %	-11,0	-14,0	27,6	5,4
Y compris auto-entrepreneurs (en données brutes)	45 772	38 667	41 492	52 167
Évolution [m/(m-1)] %	-6,5	-15,5	7,3	25,7

* Données corrigées des variations saisonnières et des jours ouvrables

N. B. : la série désaisonnalisée "ensemble" a été calculée comme la somme des séries "secteurs d'activité de niveau d'agrégation A 10" désaisonnalisées (cf. tableau page 2 "Nombre de créations d'entreprises").

Source : Insee, Sirene

Créations d'entreprises, cumulés

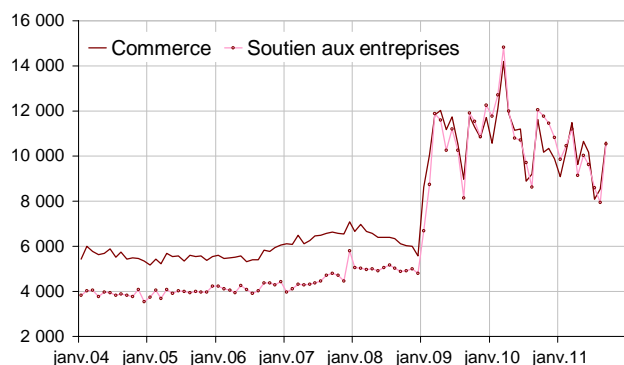
	Glissement (%) annuel du cumul*		Données brutes	
	sur 3 mois (T/T-4)	sur 12 mois	Cumul sur les 9 premiers mois de 2011	Cumul sur les 9 premiers mois de 2010
Ensemble	-8,0	-10,6	413 310	473 472
Forme sociétaire	1,7	1,4	124 622	122 234
Entreprises individuelles	-11,6	-14,8	288 688	351 238
dont auto-entrepreneurs	-12,1	-17,2	218 533	275 685

* Créations d'entreprises durant les 3 ou 12 derniers mois comparées aux mêmes mois un an auparavant

// = sans objet

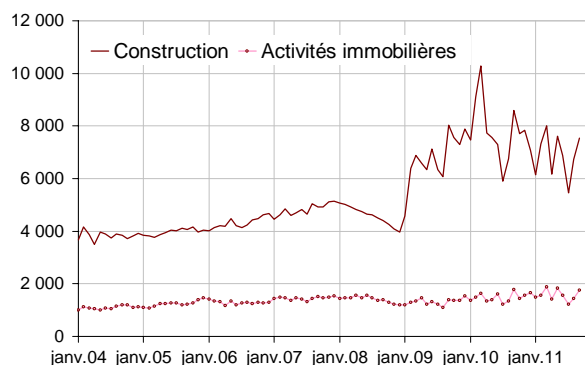
Source : Insee, Sirene

Créations d'entreprises dans le commerce et les services - Données CVS-CJO (+brutes) *



* Données brutes pour les auto-entrepreneurs
Source : Insee, Sirene

Créations d'entreprises dans la construction et l'immobilier - Données CVS-CJO (+brutes) *



* Données brutes pour les auto-entrepreneurs
Source : Insee, Sirene

Nombre de créations d'entreprises (y compris auto-entrepreneurs)

Données CVS - CJO (+brutes) *

	NA**	Juil. 2011	Août 2011	Sept. 2011
Ensemble		38667	41492	52167
Industrie	BE	1860	2126	2653
<i>dont industrie manufacturière</i>	C	1542	1740	2233
Construction	FZ	5450	6737	7542
Commerce, transports, hébergement et restauration	GI	10487	11559	13966
<i>dont Commerce ; réparation d'autos et de motos</i>	G	8072	8553	10619
<i>dont Transports et entreposage</i>	H	625	901	917
<i>dont Hébergement et restauration</i>	I	1754	2071	2399
Information et communication	JZ	1901	2026	2622
Activités financières et d'assurance	KZ	883	1081	1127
Activités immobilières	LZ	1235	1454	1765
Soutien aux entreprises	MN	8602	7944	10553
Enseignement, santé, action sociale	OQ	4029	4230	6233
Services aux ménages	RS	4222	4334	5707

N. B. : les différentes séries présentées dans ce tableau ont été désaisonnalisées indépendamment les unes des autres. La série désaisonnalisée "ensemble" est la somme des séries "secteurs d'activité de niveau d'agrégation A 10" désaisonnalisées.

* Données brutes pour les auto-entrepreneurs

** Nomenclature agrégée : les codes sur 2 caractères correspondent au niveau d'agrégation A 10 de la NA ; les codes sur 1 caractère correspondent aux sections de la NAF rév. 2, ou niveau d'agrégation A 21, de la NA.

Source : Insee, Sirene

Variations du nombre de créations d'entreprises (y compris auto-entrepreneurs)

En % - Données brutes (cumul)

	NA*	Sept. 11 / Août 11	Glissement annuel du cumul brut ***	
		CVS-CJO (+brutes) **	sur 3 mois (T/T-4)	sur 12 mois
Ensemble		25,7	-8,0	-10,6
Industrie	BE	24,8	-13,9	-16,7
<i>dont industrie manufacturière</i>	C	28,3	2,7	-8,6
Construction	FZ	12,0	-7,1	-9,6
Commerce, transports, hébergement et restauration	GI	20,8	-7,0	-9,9
<i>dont Commerce ; réparation d'autos et de motos</i>	G	24,2	-8,3	-11,9
<i>dont Transports et entreposage</i>	H	1,8	2,6	0,7
<i>dont Hébergement et restauration</i>	I	15,8	-4,8	-4,2
Information et communication	JZ	29,4	-2,7	-14,3
Activités financières et d'assurance	KZ	4,2	-0,7	1,8
Activités immobilières	LZ	21,4	3,2	7,6
Soutien aux entreprises	MN	32,8	-11,3	-12,0
Enseignement, santé, action sociale	OQ	47,4	0,4	-1,6
Services aux ménages	RS	31,7	-16,0	-19,0

* Nomenclature agrégée : les codes sur 2 caractères correspondent au niveau d'agrégation A 10 de la NA ; les codes sur 1 caractère correspondent aux sections de la NAF rév. 2, ou niveau d'agrégation A 21, de la NA.

** Données brutes pour les auto-entrepreneurs

*** Créations d'entreprises durant les 3 ou 12 derniers mois comparées aux mêmes mois un an auparavant

Source : Insee, Sirene

Pour en savoir plus :

Sources et définitions

- La série des créations d'entreprises est constituée à partir des informations du répertoire Sirene.
- La notion de création d'entreprise présentée par l'Insee s'appuie sur le concept défini par Eurostat afin d'harmoniser et de comparer les données européennes. Une création d'entreprise au sens d'Eurostat correspond à l'apparition d'une unité légale exploitante n'ayant pas de prédécesseur. Ce concept de création se fonde sur la mise en place de nouveaux moyens de production.
- À compter des données relatives à janvier 2009, les statistiques de créations d'entreprises incluent les demandes de créations sous le régime de l'auto-entrepreneur enregistrées dans Sirene.

Données brutes et données CVS-CJO

- Les données brutes sont les données observées. Celles d'un mois donné sont susceptibles de subir de légères modifications lors du traitement du ou des deux mois suivants. Les données sont « définitives » lors de leur troisième publication.
- Afin de pouvoir comparer le nombre de créations entre différents mois, le nombre de créations d'entreprises de chaque mois est corrigé des variations saisonnières (CVS) et des jours ouvrables (CJO) via la procédure X12-Arima du logiciel SAS.

N. B. : La série des créations hors auto-entrepreneurs est corrigée des variations saisonnières et des jours ouvrables ; les créations d'auto-entrepreneurs, depuis janvier 2009, y sont adjointes en données brutes.

- Des données complémentaires (séries longues, méthodologie, pages internet associées...) sont disponibles sur la page HTML de cette publication : <http://www.insee.fr/fr/themes/info-rapide.asp?id=41>
- Retrouvez les séries longues dans la BDM : [G998](#), [G1233](#)
- Contact presse : bureau-de-presse@insee.fr

Prochaine publication : le 16 novembre 2011 à 8h45