

Informations Rapides

26 janvier 2012 - n° 29
Principaux indicateurs



■ Enquête trimestrielle de conjoncture dans l'industrie - Janvier 2012

Au quatrième trimestre 2011, la demande adressée à l'industrie manufacturière est toujours en repli

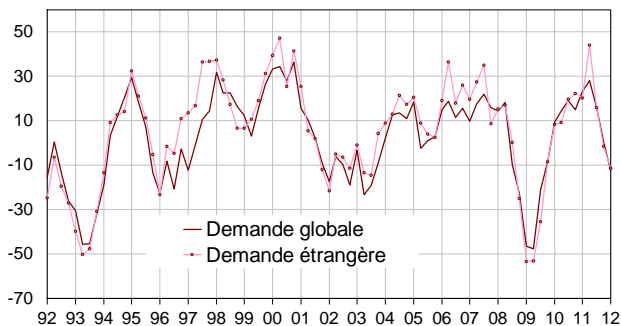
• La demande

Baisse des demandes globale et étrangère

Au quatrième trimestre, les demandes globale et étrangère adressées aux industriels ont reculé : les soldes correspondants se replient par rapport au troisième trimestre et sont désormais nettement inférieurs à leur moyenne de longue période. Pour le premier trimestre 2012, les perspectives d'évolution des demandes globale et étrangère demeurent mal orientées : les soldes correspondant restent en dessous de leur moyenne de longue période.

Évolution passée de la demande

Solde d'opinion, en %, CVS



• Les facteurs de production

Au cours du quatrième trimestre 2011, les tensions dans l'appareil de production s'atténuent : la proportion d'entreprises industrielles contraintes par des goulots de production diminue mais reste au-dessus de son niveau moyen.

Le taux d'utilisation des capacités de production recule légèrement

Le taux d'utilisation des capacités de production baisse d'un point au quatrième trimestre. Il est inférieur de trois points à son niveau moyen de long terme.

La proportion d'entreprises considérant leur capacité de production comme « plus que suffisante » est toujours supérieure à celle des entreprises qui considèrent leur capacité « non suffisante ». Cet écart s'est nettement accru et se situe désormais au-dessus de sa moyenne de longue période.

Opinion des industriels : demandes et facteurs de production

Soldes d'opinion, en % CVS

Industrie manufacturière	Moy.*	Avril 11	Juil. 11	Oct. 11	Jan. 12
Demande globale					
Évolution passée	1	28	16	1	-12
Évolution prévue	1	8	7	-6	-8
Demande étrangère					
Évolution passée	3	44	16	-1	-11
Évolution prévue	5	17	14	-4	2
Facteurs de production					
Goulots de production (en %)	22	25	25	33	26
Jugement sur les capacités de production	14	5	5	9	18
Taux d'utilisation des capacités de production (en %)	85	83	83	83	82
Difficultés d'offre et de demande					
Difficultés d'offre et de demande	7	9	8	11	10
Difficultés d'offre seulement	20	21	29	26	15
Difficultés de demande seulement	42	30	30	32	41

* : Moyenne de longue période.

Source : enquête trimestrielle de conjoncture dans l'industrie - Insee

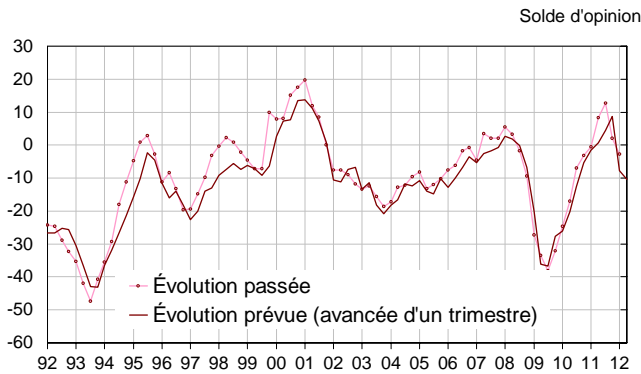
- **Les effectifs**

Les effectifs marquent le pas

Selon les chefs d'entreprise, les effectifs ont continué à ralentir dans l'industrie au cours du quatrième trimestre 2011 : le solde correspondant est toujours en repli mais demeure encore supérieur à son niveau de longue période. Au vu des anticipations des industriels, les effectifs pourraient encore ralentir.

Le pourcentage d'entreprises éprouvant des difficultés de recrutement dans l'industrie manufacturière a légèrement diminué et atteint son niveau de long terme.

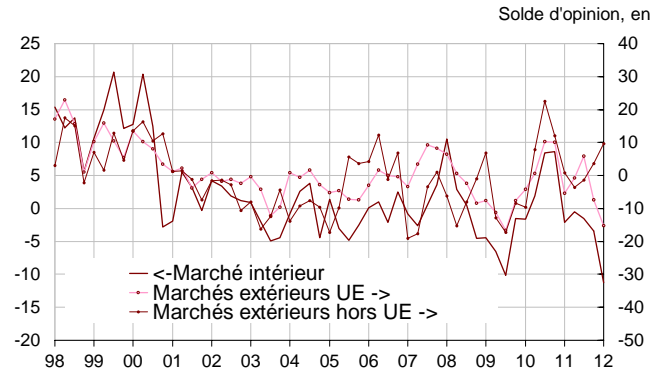
Les effectifs de l'industrie manufacturière



- **Compétitivité**

Les entrepreneurs estiment qu'au quatrième trimestre 2011, la compétitivité des industries françaises s'est fortement dégradée sur le marché national et le marché européen. À l'inverse, ils jugent que la compétitivité des industries françaises a progressé sur le marché mondial. Les perspectives générales d'exportation poursuivent leur recul et atteignent un niveau très bas.

Position de compétitivité



Opinion des industriels : emploi, compétitivité, trésorerie, salaires et prix de vente

Soldes d'opinion, en % CVS

	Moy.*	Avril 11	Juil. 11	Oct. 11	Jan. 12
Industrie manufacturière					
Effectifs					
Évolution passée	-12	8	13	2	-3
Évolution prévue	-13	4	9	-8	-10
Difficultés de recrutement	27	28	32	31	28
Durée du travail					
Évolution passée	-4	5	9	5	0
Évolution prévue	-5	2	5	-4	-6
Trésorerie et salaires					
Difficultés de trésorerie	12	10	10	11	10
Salaires passés	0,5	0,6	0,6	0,4	0,4
Prix de vente					
Évolution passée	0,2	2,0	1,0	0,2	0,0
Évolution prévue	0,3	1,1	0,6	0,0	0,0
Compétitivité					
Sur le marché national	3	0	-2	-3	-11
Sur le marché de l'Union européenne	1	-1	6	-7	-15
Sur le marché hors de l'Union européenne	0	-4	-1	4	10
Perspectives générales d'exportation	-9	5	-8	-29	-32

* : Moyenne de longue période.

Source : enquête trimestrielle de conjoncture dans l'industrie - Insee

- **Salaires et durée du travail**

Selon les chefs d'entreprise de l'industrie manufacturière, les salaires ont progressé de 0,4 % au cours du quatrième trimestre 2011.

La durée du travail a augmenté

D'après les industriels, la durée hebdomadaire du travail a légèrement augmenté au cours du quatrième trimestre, mais à un rythme moins soutenu qu'au trimestre précédent. Ces derniers anticipent qu'elle pourrait baisser au cours des prochains mois.

- **Trésorerie et prix de vente**

Au quatrième trimestre 2011, la proportion d'entrepreneurs de l'industrie manufacturière rencontrant des difficultés de trésorerie a reculé d'un point par rapport au trimestre précédent.

Les prix de vente dans l'industrie manufacturière ont stagné au quatrième trimestre 2011, selon les industriels. Ils devraient continuer à être stables au trimestre prochain.

Pour en savoir plus :

N. B. : l'enquête trimestrielle complète l'enquête mensuelle publiée dans le n° 20 du 23 janvier 2012, notamment sur la demande et les facteurs de production.

- Des données complémentaires (séries longues, méthodologie, pages internet associées...) sont disponibles sur la page HTML de cet indicateur : <http://www.insee.fr/fr/themes/indicateur.asp?id=12>
- Contact presse : bureau-de-presse@insee.fr
- Retrouvez les séries longues dans la BDM : [G1267](#)

Prochaine publication : le 24/04/2012 à 8h45