

Informations *Rapides*

22 mars 2013 - n° 69

Principaux indicateurs



■ Enquête mensuelle de conjoncture dans l'industrie du bâtiment – Mars 2013

En mars 2013, le climat conjoncturel continue de se détériorer dans le bâtiment

Selon les chefs d'entreprise interrogés en mars 2013, la conjoncture continue de se détériorer dans le bâtiment. L'indicateur synthétique du climat des affaires perd un point et demeure en dessous de sa moyenne de long terme. L'indicateur de retournement est en zone défavorable.

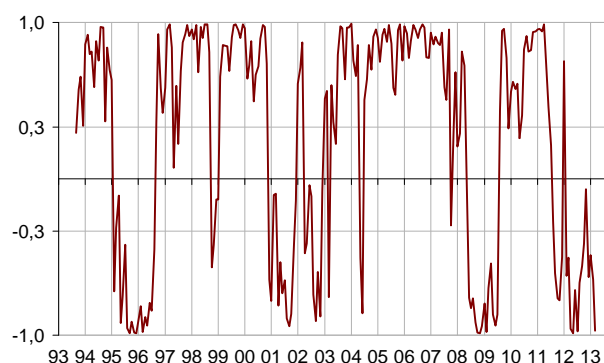
L'activité reste dégradée

Les entrepreneurs estiment que leur activité reste dégradée sur la période récente. Ils demeurent pessimistes concernant leur activité dans les prochains mois.

Un emploi en berne

L'emploi dans le secteur du bâtiment est mal orienté : les soldes correspondant à l'emploi passé et à l'emploi prévu restent nettement en dessous de leur moyenne de long terme.

Indicateur de retournement



Lecture: proche de 1 (resp. -1), l'indicateur signale un climat conjoncturel favorable (resp. défavorable).

Conjoncture dans l'industrie du bâtiment

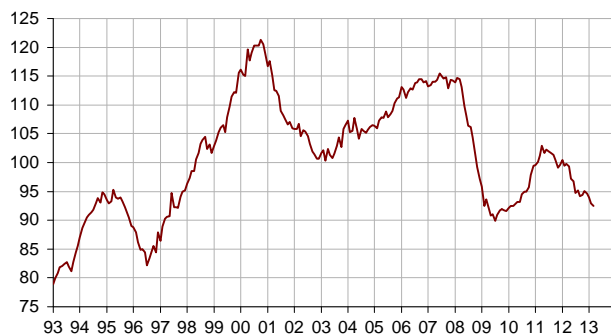
Soldes d'opinion, en %, CVS

| | Moy* | Déc. 12 | Janv. 13 | Fév. 13 | Mars 13 |
|--|------|------------|-------------|------------|------------|
| Climat des affaires | 100 | 95 | 94 | 93 | 92 |
| Activité passée | -2 | -18 | -19 | -22 | -25 |
| Activité prévue | -5 | -22 | -24 | -22 | -24 |
| Persp. générales | -17 | | -44 | | |
| Effectifs passés | -2 | -12 | -15 | -18 | -18 |
| Effectifs prévus | -2 | -16 | -14 | -16 | -17 |
| Jugements sur les carnets de commande | -19 | -39 | -41 | -41 | -42 |
| Carnets de commandes (en mois) | 5,2 | 7,0 | 7,0 | 7,1 | 7,1 |
| Taux d'utilisation des capacités de production | 89,0 | 86,2 | 87,3 | 87,3 | 86,6 |
| Goulots de production (en %) | 34 | 22 | 19 | 18 | 19 |
| - Pour insuffisance de personnel (en %) | 16,0 | 4,7 | 5,6 | 4,4 | 4,4 |
| Difficultés de recrutement (en %) | 60 | | 45 | | |
| Prix | -12 | -27 | -30 | -29 | -33 |
| Situation de trésorerie | -8 | | -16 | | |
| Délais de paiement | 27 | | 36 | | |

* Moyenne depuis septembre 1993

Indicateur synthétique du climat des affaires

Normalisé de moyenne 100 et d'écart-type 10



Des carnets de commandes toujours jugés largement inférieurs à la normale

En mars, les entrepreneurs sont tout aussi nombreux qu'en février à juger leurs commandes inférieures à la normale. Le solde d'opinion correspondant se situe à un niveau inférieur à sa moyenne de long terme.

Les carnets de commandes de mars 2013 permettraient d'assurer 7,1 mois d'emploi à temps plein des effectifs, ce qui est supérieur à son niveau moyen.

Des capacités de production toujours sous-utilisées

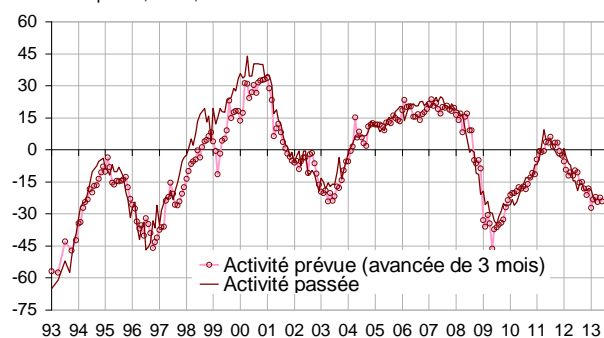
Le taux d'utilisation des capacités de production se détériore légèrement et reste sous sa moyenne de longue période. Parallèlement, près d'un entrepreneur sur cinq déclare rencontrer des obstacles à l'accroissement de son activité.

Des prix peu dynamiques

En mars, les chefs d'entreprise sont plus nombreux qu'en février à signaler des baisses de prix. Cependant, le solde d'opinion correspondant reste nettement inférieur à sa moyenne de longue période.

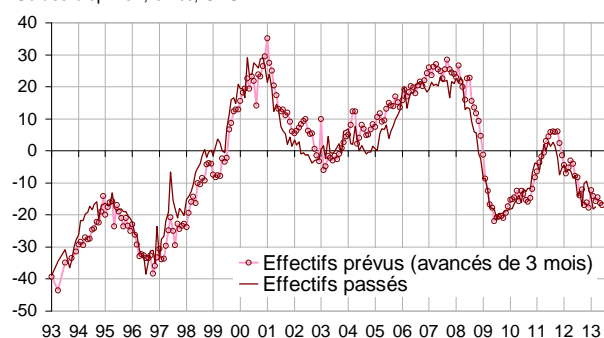
Évolution de l'activité dans le bâtiment

Soldes d'opinion, en %, CVS



Évolution de l'emploi dans le bâtiment

Soldes d'opinion, en %, CVS



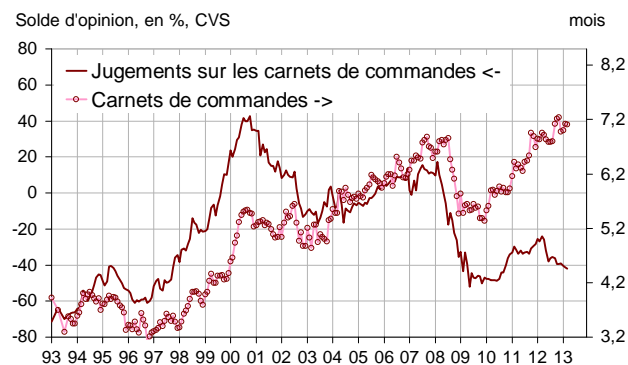
Taux d'utilisation des capacités de production

en %



Carnets de commandes

Solde d'opinion, en %, CVS



Pour en savoir plus :

- Le solde d'opinion correspond à l'écart entre le pourcentage de réponses « en hausse » et le pourcentage de réponses « en baisse ».

- Des données complémentaires (séries longues, méthodologie, pages internet associées...) sont disponibles sur la page HTML de cet indicateur : <http://www.insee.fr/fr/themes/info-rapide.asp?id=56>
- Retrouvez les séries longues dans la BDM : [G1273](#), [G1276](#), [G1274](#).
- Contact presse : bureau-de-presse@insee.fr

Prochaine publication : le 23 04 2013 à 8h45