

Informations Rapides



16 mai 2012 - n° 124 **CONJONCTURE**

Principaux indicateurs

■ Créations d'entreprises - Avril 2012

Baisse des créations d'entreprises en avril 2012

Avertissement : Le régime de l'auto-entrepreneur ayant été mis en place début 2009, les auto-entrepreneurs sont incorporés aux statistiques de créations d'entreprises depuis janvier 2009. Toutefois, le modèle de désaisonnalisation de la série des créations est perturbé par le choc que constitue l'arrivée des auto-entrepreneurs, dont on ignore le profil saisonnier. Depuis le numéro d'octobre 2009, seule la composante « hors auto-entrepreneurs » est désaisonnalisée. On lui ajoute le nombre brut de créations sous le régime de l'auto-entrepreneur. En février 2012, le modèle de désaisonnalisation de la composante « hors auto-entrepreneurs » a été révisé pour l'ensemble des données, depuis janvier 2000.

En avril 2012, le nombre de créations d'entreprises est en baisse par rapport au mois de mars : -3,5 % pour les créations hors auto-entrepreneurs, en données corrigées des variations saisonnières et du nombre de jours ouvrables ; -9,8 % lorsqu'on y adjoint les demandes de création d'auto-entreprises en données brutes.

+0,8 % en glissement annuel sur les trois derniers mois (T/T-4)

Le nombre cumulé de créations au cours des mois de février, mars et avril 2012 est en légère hausse par rapport aux mêmes mois un an auparavant (+0,8 %).

Les secteurs qui contribuent¹ le plus à cette hausse sont l'« information et communication » et la construction.

-4 % sur les 12 derniers mois

Le nombre de créations au cours des 12 derniers mois est en baisse par rapport aux 12 mois précédents (-4,0 %).

Plus d'une création sur deux est une demande de création d'auto-entreprise

Sur les quatre premiers mois de l'année 2012, on enregistre, en données brutes, 111 457 demandes de création d'auto-entreprises. Ces demandes représentent un peu plus de la moitié des créations.

Demandes de création d'auto-entreprises

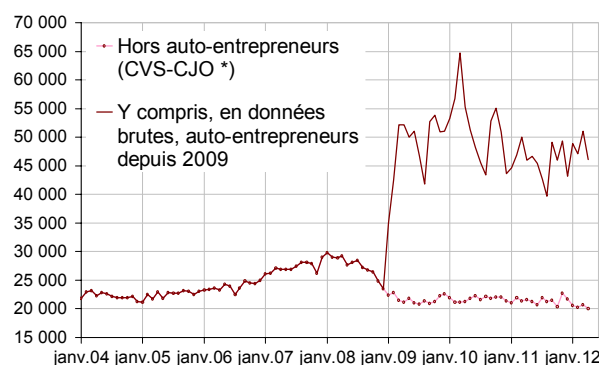
Données brutes

Jan. 2012	Fév. 2012	Mars 2012	Avril 2012
28 343	26 842	30 265	26 007

Source : Insee, répertoire des entreprises et des établissements (Sirene)

¹ La contribution d'un secteur à l'évolution d'ensemble est l'évolution observée dans ce secteur, pondérée par le poids relatif du secteur dans l'ensemble.

Créations d'entreprises



* Données corrigées des variations saisonnières et des jours ouvrables

Source : Insee, Sirene

Créations d'entreprises par mois

	Jan. 2012	Fév. 2012	Mars 2012	Avril 2012
Créations CVS-CJO * hors auto-entrepreneurs	20 601	20 272	20 755	20 035
Évolution [m/(m-1)] %	-5,4	-1,6	2,4	-3,5
Y compris auto-entrepreneurs (en données brutes)	48 944	47 114	51 020	46 042
Évolution [m/(m-1)] %	13,4	-3,7	8,3	-9,8

* Données corrigées des variations saisonnières et des jours ouvrables

N. B. : la série désaisonnalisée "ensemble" a été calculée comme la somme des séries "secteurs d'activité de niveau d'agrégation A 10" désaisonnalisées (cf. tableau page 2 "Nombre de créations d'entreprises").

Source : Insee, Sirene

Créations d'entreprises, cumulés

Données brutes

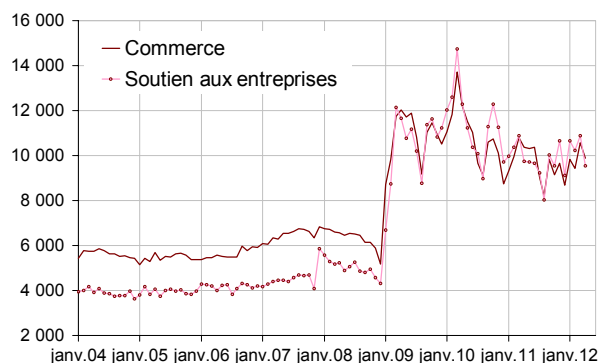
	Glissement (%) annuel du cumul*		Cumul sur les 4 premiers mois de 2012	Cumul sur les 4 premiers mois de 2011
	sur 3 mois (T/T-4)	sur 12 mois		
Ensemble	0,8	-4,0	202 788	196 285
Forme sociétaire	-2,9	0,7	59 229	59 838
Entreprises individuelles	2,4	-5,8	143 559	136 447
<i>dont auto-entrepreneurs</i>	6,6	-4,8	111 457	101 592

* Créations d'entreprises durant les 3 ou 12 derniers mois comparées aux mêmes mois un an auparavant

// = sans objet

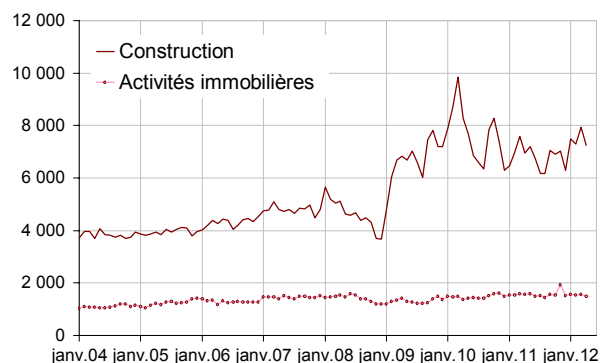
Source : Insee, Sirene

Créations d'entreprises dans le commerce et les services - Données CVS-CJO (+brutes) *



* Données brutes pour les auto-entrepreneurs
Source : Insee, Sirene

Créations d'entreprises dans la construction et l'immobilier - Données CVS-CJO (+brutes) *



* Données brutes pour les auto-entrepreneurs
Source : Insee, Sirene

Nombre de créations d'entreprises (y compris auto-entrepreneurs)

Données CVS - CJO (+brutes) *

	NA**	Fév. 2012	Mars 2012	Avril 2012
Ensemble		47114	51020	46042
Industrie	BE	2402	2582	2479
<i>dont industrie manufacturière</i>	C	2048	2125	2062
Construction	FZ	7310	7940	7246
Commerce, transports, hébergement et restauration	GI	12314	13687	12967
<i>dont Commerce ; réparation d'autos et de motos</i>	G	9416	10560	9895
<i>dont Transports et entreposage</i>	H	781	819	800
<i>dont Hébergement et restauration</i>	I	2175	2428	2379
Information et communication	JZ	2465	2581	2302
Activités financières et d'assurance	KZ	889	938	917
Activités immobilières	LZ	1541	1558	1489
Soutien aux entreprises	MN	10218	10876	9534
Enseignement, santé, action sociale	OQ	4711	4918	4120
Services aux ménages	RS	5263	5941	4988

N. B. : les différentes séries présentées dans ce tableau ont été désaisonnalisées indépendamment les unes des autres. La série désaisonnalisée "ensemble" est la somme des séries "secteurs d'activité de niveau d'agrégation A 10" désaisonnalisées.

* Données brutes pour les auto-entrepreneurs

** Nomenclature agrégée : les codes sur 2 caractères correspondent au niveau d'agrégation A 10 de la NA ; les codes sur 1 caractère correspondent aux sections de la NAF rév. 2, ou niveau d'agrégation A 21, de la NA.

Source : Insee, Sirene

Variations du nombre de créations d'entreprises (y compris auto-entrepreneurs)

En % - Données brutes (cumul)

	NA**	Glissement annuel du cumul brut ***	
		Avril 12 / Mars 12 CVS-CJO (+brutes) *	sur 3 mois (T/T-4) sur 12 mois
Ensemble		-9,8	0,8
Industrie	BE	-4,0	8,2
<i>dont industrie manufacturière</i>	C	-3,0	12,4
Construction	FZ	-8,7	4,1
Commerce, transports, hébergement et restauration	GI	-5,3	-2,9
<i>dont Commerce ; réparation d'autos et de motos</i>	G	-6,3	-4,6
<i>dont Transports et entreposage</i>	H	-2,4	0,3
<i>dont Hébergement et restauration</i>	I	-2,0	3,7
Information et communication	JZ	-10,8	14,3
Activités financières et d'assurance	KZ	-2,2	-14,5
Activités immobilières	LZ	-4,4	-4,3
Soutien aux entreprises	MN	-12,3	-1,1
Enseignement, santé, action sociale	OQ	-16,2	5,2
Services aux ménages	RS	-16,0	2,0

* Données brutes pour les auto-entrepreneurs

** Nomenclature agrégée : les codes sur 2 caractères correspondent au niveau d'agrégation A 10 de la NA ; les codes sur 1 caractère correspondent aux sections de la NAF rév. 2, ou niveau d'agrégation A 21, de la NA.

*** Créations d'entreprises durant les 3 ou 12 derniers mois comparées aux mêmes mois un an auparavant
Source : Insee, Sirene

Pour en savoir plus :

Sources et définitions

- La série des créations d'entreprises est constituée à partir des informations du répertoire Sirene.
- La notion de création d'entreprise présentée par l'Insee s'appuie sur le concept défini par Eurostat afin d'harmoniser et de comparer les données européennes. Une création d'entreprise au sens d'Eurostat correspond à l'*apparition d'une unité légale exploitante n'ayant pas de prédécesseur*. Ce concept de création se fonde sur la mise en place de nouveaux moyens de production.
- À compter des données relatives à janvier 2009, les statistiques de créations d'entreprises incluent les demandes de création sous le régime de l'auto-entrepreneur enregistrées dans Sirene.

Données brutes et données CVS-CJO

- Les données brutes sont les données observées. Celles d'un mois donné sont susceptibles de subir de légères modifications lors du traitement du ou des deux mois suivants. Les données sont « définitives » lors de leur troisième publication.
- Afin de pouvoir comparer le nombre de créations entre différents mois, le nombre de créations d'entreprises de chaque mois est corrigé des variations saisonnières (CVS) et des jours ouvrables (CJO) via la procédure X12-Arima du logiciel SAS.

N. B. : La série des créations hors auto-entrepreneurs est corrigée des variations saisonnières et des jours ouvrables ; les demandes de création d'auto-entreprises, depuis janvier 2009, y sont adjointes en données brutes.

- Des données complémentaires (séries longues, méthodologie, pages internet associées...) sont disponibles sur la page HTML de cette publication : <http://www.insee.fr/fr/themes/info-rapide.asp?id=41>
- Retrouvez les séries longues dans la BDM : [G998](#), [G1233](#)
- Contact presse : bureau-de-presse@insee.fr

Prochaine publication : le 13 juin 2012 à 8h45