

# Informations Rapides



24 mai 2012 - n° 131 **CONJONCTURE**  
Principaux indicateurs

## ■ Enquête mensuelle de conjoncture dans l'industrie du bâtiment – Mai 2012

### En mai 2012, le climat conjoncturel reste terne dans le bâtiment

Dans le secteur du bâtiment, l'indicateur synthétique du climat des affaires, constitué à partir des soldes d'opinion des chefs d'entreprise, perd de nouveau un point en mai et reste en dessous de sa moyenne de long terme. L'indicateur de retournement signale toujours un climat conjoncturel défavorable.

#### L'activité reste dégradée

En mai 2012, les entrepreneurs sont plus nombreux qu'en avril à indiquer que leur activité s'est détériorée sur la période récente ; le solde d'opinion demeure en dessous de sa moyenne de longue période. Ils restent pessimistes concernant leur activité dans les prochains mois.

#### Un emploi en berne

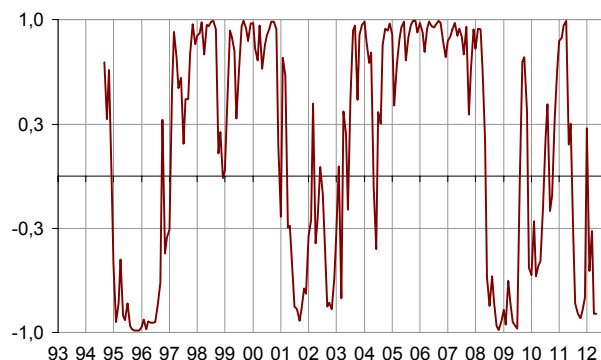
L'emploi dans le secteur du bâtiment est mal orienté. En effet, les soldes correspondant à l'emploi passé et à l'emploi prévu se maintiennent en dessous de leur moyenne de long terme.

#### Indicateur synthétique du climat des affaires

Indicateur normalisé : moyenne = 100 et écart-type = 10



#### Indicateur de retournement



Lecture: proche de 1 (resp. -1), l'indicateur signale un climat conjoncturel favorable (resp. défavorable).

#### Conjoncture dans l'industrie du bâtiment

Soldes d'opinion, en %, CVS

	Moy*	Fev. 12	Mars. 12	Avr. 12	Mai. 12
Climat des affaires	100	99	100	99	98
Activité passée	-1	-3	-6	-7	-15
Activité prévue	-4	-12	-10	-10	-16
Persp. générales	-15			-24	
Effectifs passés	-2	-7	-6	-6	-5
Effectifs prévus	-1	-4	-8	-8	-13
Jugements sur les carnets de commande	-18	-27	-24	-26	-32
Carnets de commandes (en mois)	5,1	6,8	7	6,9	6,8
Taux d'utilisation des capacités de production	89,1	88,9	88,9	88,6	87,8
Goulots de production (en %)	34	23	25	25	25
- Pour insuffisance de personnel (en %)**	16,4	7,3	7,8	8,7	9,4
Difficultés de recrutement (en %)	60			54	
Prix	-11	-22	-19	-23	-27
Situation de trésorerie	-8			-21	
Délais de paiement	27			39	

\* Moyenne depuis septembre 1993

### Des carnets de commandes toujours jugés largement inférieurs à la normale

En mai, les entrepreneurs sont plus nombreux qu'en avril à juger leurs commandes inférieures à la normale. Le solde d'opinion correspondant se situe à un niveau inférieur à sa moyenne de long terme.

Les carnets de commandes de mai 2012 permettraient d'assurer 6,8 mois d'emploi à temps plein des effectifs.

### Des capacités de production toujours sous-utilisées

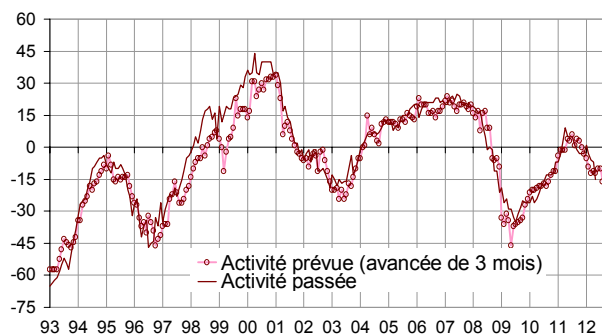
Le taux d'utilisation des capacités de production s'est replié. Il reste sous sa moyenne de longue période. Un entrepreneur sur quatre déclare ne pas pouvoir accroître sa production.

### Des prix peu dynamiques

En mai, les chefs d'entreprise sont plus nombreux qu'en avril à signaler des baisses de prix. Le solde d'opinion correspondant reste inférieur à sa moyenne de longue période.

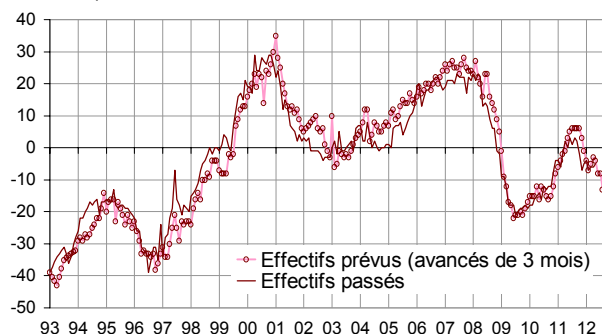
### Évolution de l'activité dans le bâtiment

Soldes d'opinion, en %, CVS



### Évolution de l'emploi dans le bâtiment

Soldes d'opinion, en %, CVS

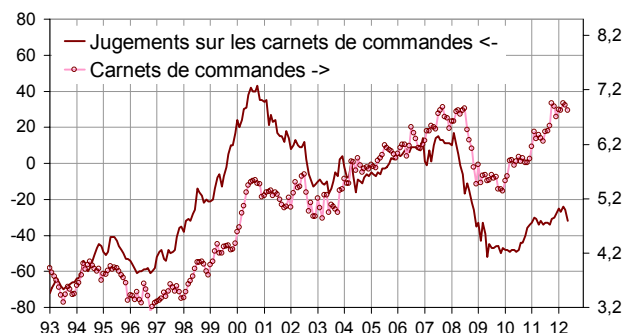


### Taux d'utilisation des capacités de production



### Carnets de commandes

Solde d'opinion, en %, CVS



#### Pour en savoir plus :

- Le solde d'opinion correspond à l'écart entre le pourcentage de réponses « en hausse » et le pourcentage de réponses « en baisse ».

- Des données complémentaires (séries longues, méthodologie, pages internet associées...) sont disponibles sur la page HTML de cet indicateur : <http://www.insee.fr/fr/themes/info-rapide.asp?id=56>
- Retrouvez les séries longues dans la BDM : [G1273](#), [G1276](#), [G1274](#).
- Contact presse : [bureau-de-presse@insee.fr](mailto:bureau-de-presse@insee.fr)

Prochaine publication : le 19 06 2012 à 8h45