

Informations Rapides

23 janvier 2013 - n° 19

Principaux indicateurs



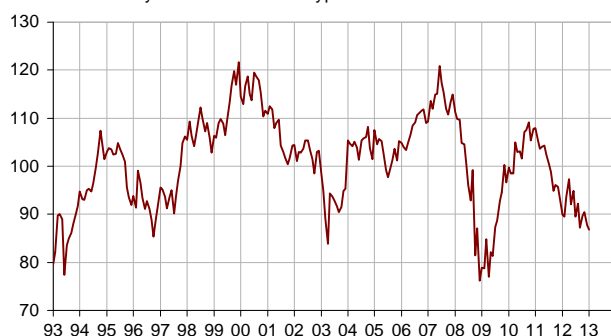
■ Enquête mensuelle de conjoncture dans le commerce de détail et dans le commerce et la réparation automobiles - Janvier 2013

En janvier 2013, le climat des affaires reste défavorable dans le commerce de détail et dans le commerce et la réparation automobiles

Selon les chefs d'entreprise interrogés en janvier 2013, le climat des affaires se dégrade de nouveau dans le commerce de détail et dans le commerce et la réparation automobiles : l'indicateur synthétique continue de baisser (87).

Indicateur synthétique du climat des affaires

Normalisé de moyenne 100 et d'écart-type 10



Des activités passée et prévue toujours ternes

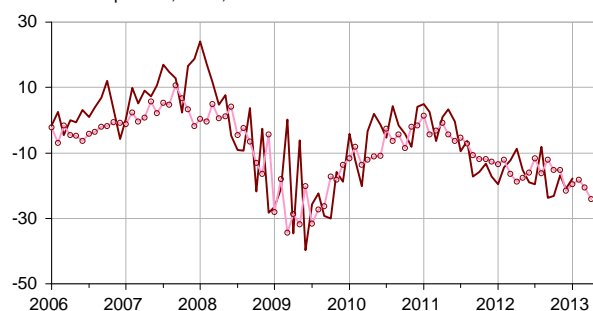
D'après les chefs d'entreprises du commerce de détail et de l'automobile, l'activité passée est restée mal orientée, celle-ci demeurant moins bonne dans l'automobile que dans le commerce de détail.

Les prévisions sont toujours ternes : chacun des soldes relatifs aux perspectives de ventes, aux intentions de commandes et aux perspectives générales d'activité reste bien inférieur à son niveau moyen. Les ventes prévues et les intentions de commandes chutent dans le commerce de détail généraliste.

Les chefs d'entreprises ont été un peu plus nombreux que lors des précédentes enquêtes à déclarer des baisses de prix sur le passé. Ils sont également nombreux à en prévoir sur le futur.

Ventes passées et intentions de commandes

Solde des réponses, en %, cvs



— Ventes passées —○— Intentions de cdes (avancées de trois mois)

Données d'ensemble

Soldes d'opinion*, en %, CVS

	Moy. (1)	Oct. 12	Nov. 12	Déc. 12	Janv. 13
Climat des affaires	100	90	90	88	87
Perspectives générales d'activité	-30	-47	-49	-47	-47
Ventes passées	-5	-23	-17	-21	-18
Ventes prévues	-2	-17	-14	-15	-18
Intentions de commandes	-8	-20	-18	-21	-24
Stocks	11	11	10	16	12
Prix passés (2)	-6		-7		-11
Prix prévus	-2	-7	-5	0	-5
Situation de trésorerie (2)	-15	0	-26		-23
Emploi passé	1	-8	-6	-7	-9
Emploi prévu	-2	-5	-6	-11	-9

(1) Moyenne depuis 1991 (2004 pour les variables Ventes passées, Ventes prévues et Intentions de commandes).

(2) Variable bimestrielle (mois impairs).

Source : Enquête de conjoncture dans le commerce de détail et l'automobile - Insee

La situation de trésorerie est estimée un peu moins difficile que lors de l'enquête de novembre 2012. Selon les commerçants, le rythme des créations d'emploi évolue peu, tant sur les derniers mois que sur les mois à venir, les deux soldes demeurant en dessous de leurs niveaux moyens.

- **Commerce de détail**

Des prévisions très mal orientées dans le commerce généraliste

D'après les détaillants, les chefs d'entreprises ont été un peu moins nombreux à déclarer une baisse de leur activité passée. Si le solde correspondant reste proche de sa moyenne de longue période dans le commerce généraliste, il demeure très en dessous dans le commerce spécialisé.

Les ventes prévues et les intentions de commandes chutent dans le commerce généraliste : chacun de ces deux soldes retrouve le bas niveau du 1^{er} semestre 2009. Dans le commerce spécialisé, les soldes relatifs aux perspectives progressent légèrement tout en restant inférieurs à leurs niveaux moyens.

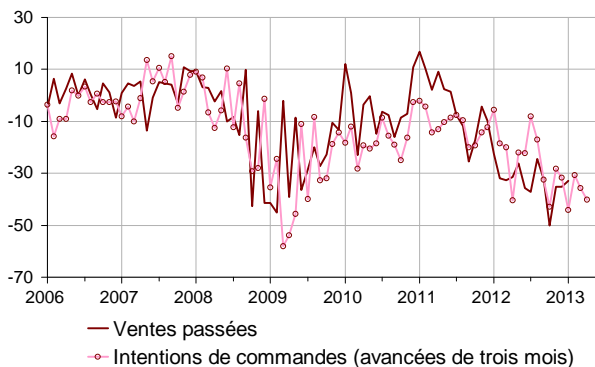
Les stocks sont globalement jugés plus légers en raison du déstockage déclaré par les commerçants généralistes.

Ces derniers sont par ailleurs beaucoup plus nombreux que lors des précédentes enquêtes à signaler des baisses de prix, tant passés que prévus. Dans le commerce spécialisé, les détaillants sont au contraire un peu moins nombreux à anticiper des baisses de prix.

La situation de trésorerie est estimée un peu moins difficile qu'en novembre dans le commerce de détail.

- **Commerce et réparation automobiles**

Ventes passées et intentions de commandes dans l'automobile



Des activités passée et prévue toujours médiocres

D'après les commerçants automobiles, l'activité passée est restée stable, le solde correspondant demeurant très bas. Les intentions de commandes et les ventes prévues restent également très inférieures à leurs niveaux moyens.

Les stocks sont toujours jugés un peu supérieurs à la normale.

Le solde relatif aux prix passés est stable, celui relatif aux perspectives de prix est en légère baisse, chacun des deux demeurant bas.

La situation de trésorerie s'améliore mais est toujours estimée difficile.

Données détaillées

Soldes d'opinion*, en %, CVS

	Moy. (1)	Oct. 12	Nov. 12	Déc. 12	Janv. 13
Commerce de détail - Ensemble					
Ventes passées	-3	-11	-9	-15	-11
Ventes prévues	2	-7	-9	-6	-16
Intentions de commandes	-6	-6	-13	-16	-21
Stocks	10	7	8	14	10
Prix passés (2)	-8		-4		-10
Prix prévus	-4	-4	-3	0	-9
Situation de trésorerie (2)	-13		-20		-18
Emploi passé	2	-7	-4	-4	-6
Emploi prévu	-1	-2	-3	-10	-7
Commerce de détail généraliste					
Ventes passées	0	-2	7	-6	-2
Ventes prévues	7	5	5	4	-24
Intentions de commandes	2	13	5	-2	-23
Stocks	7	2	3	8	1
Prix passés (2)	-8		1		-14
Prix prévus	-4	-1	1	6	-12
Situation de trésorerie (2)	-7		-8		-8
Commerce de détail spécialisé					
Ventes passées	-7	-21	-28	-25	-22
Ventes prévues	-5	-15	-18	-18	-17
Intentions de commandes	-16	-23	-26	-31	-25
Stocks	14	13	13	20	20
Prix passés (2)	-7		-10		-6
Prix prévus	-4	-8	-7	-8	-5
Situation de trésorerie (2)	-22		-33		-30
Commerce et réparation automobiles					
Ventes passées	-10	-50	-35	-35	-33
Ventes prévues	-8	-39	-36	-30	-25
Intentions de commandes	-13	-44	-31	-36	-40
Stocks	16	19	17	20	18
Prix passés (2)	2		-12		-11
Prix prévus	5	-9	-12	-1	-6
Situation de trésorerie (2)	-26		-41		-34
Emploi passé	-8	-10	-16	-17	-21
Emploi prévu	-6	-19	-20	-18	-20

(1) Moyenne depuis 1991 (2004 pour les variables Ventes passées, Ventes prévues et Intentions de commandes, et pour le Commerce et la réparation automobile).

(2) Variables bimestrielles (mois impairs).

Source : enquête de conjoncture dans le commerce de détail et l'automobile - Insee.

Pour en savoir plus :

* Un solde d'opinion est l'écart entre le pourcentage pondéré des réponses 'supérieur à la normale' ou 'en hausse' et le pourcentage de réponses 'inférieur à la normale' ou 'en baisse'.

** Le commerce généraliste alimentaire (supers et hypermarchés) représente 89 % du commerce généraliste, le commerce généraliste non alimentaire (grands magasins, vente à distance) 11 %. L'enquête ne couvre pas le commerce spécialisé alimentaire.

- Des données complémentaires (séries longues, méthodologie, pages internet associées...) sont disponibles sur la page HTML de cet indicateur : <http://www.insee.fr/fr/themes/info-rapide.asp?id=86>
- Retrouvez les séries longues dans la BDM : [G1229](#), [G1230](#).
- Contact presse : bureau-de-presse@insee.fr

Prochaine publication : le 20 02 2013 à 8h45