

■ Enquête trimestrielle de conjoncture dans l'industrie – Janvier 2013

La demande adressée à l'industrie manufacturière se contracte au quatrième trimestre 2012

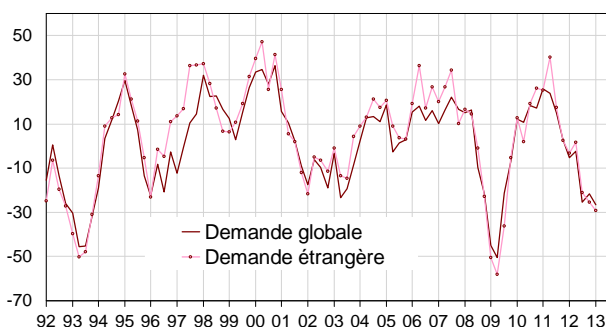
• La demande

Recul des demandes globale et étrangère

Au quatrième trimestre 2012, la dégradation des demandes globale et étrangère adressée aux industriels s'est amplifiée. Pour le premier trimestre 2013, les perspectives d'évolution des demandes globale et étrangère demeurent mal orientées : les soldes correspondants sont stables mais se situent en deçà de leur moyenne de longue période.

Évolution passée de la demande

Solde d'opinion, en %, CVS



• Les facteurs de production

Faibles tensions sur l'appareil de production

Au cours du quatrième trimestre 2012, les tensions sur l'appareil de production sont stables par rapport au trimestre précédent mais restent faibles au regard de son niveau de long terme. La proportion d'entreprises industrielles contraintes par des goulots de production progresse et se situe au-dessus de son

niveau moyen. Le taux d'utilisation des capacités de production est stable par rapport au trimestre précédent. Il est inférieur de six points à son niveau moyen de long terme. La proportion d'entreprises considérant leur capacité de production comme « plus que suffisante » est toujours supérieure à celle des entreprises qui considèrent leur capacité « non suffisante ». Cet écart est stable et se situe au-dessus de sa moyenne de longue période.

Opinion des industriels : demandes et facteurs de production

Soldes d'opinion, en % CVS

Industrie manufacturière	Moy.*	Avril 12	Juil. 12	Oct. 12	Jan. 13
Demande globale					
Évolution passée	0	-2	-25	-22	-27
Évolution prévue	1	4	-16	-7	-8
Demande étrangère					
Évolution passée	3	2	-21	-25	-29
Évolution prévue	4	-3	-14	-16	-17
Facteurs de production					
Goulots de production (en %)	22	28	26	19	27
Jugement sur les capacités de production	15	22	25	26	25
Taux d'utilisation des capacités de production (en %)	85	81	80	79	79
Difficultés d'offre et de demande					
Difficultés d'offre et de demande	7	9	9	9	9
Difficultés d'offre seulement	21	14	12	17	15
Difficultés de demande seulement	42	47	46	56	58

* : Moyenne de longue période.

Source : enquête trimestrielle de conjoncture dans l'industrie - Insee

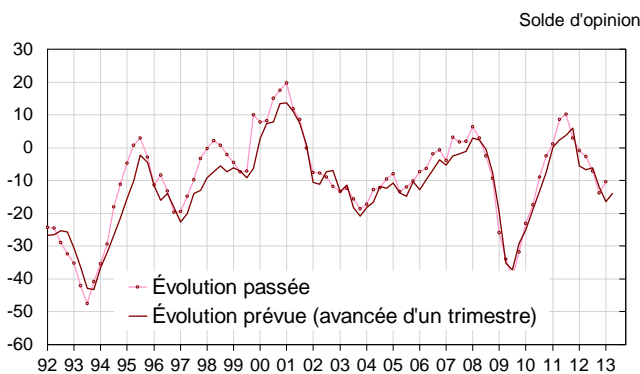
• Les effectifs

Les soldes sur les effectifs restent dégradés

Selon les chefs d'entreprise, les industriels jugent normale leur évolution des effectifs au cours du quatrième trimestre 2012 : le solde correspondant est en progression et se situe légèrement au-dessus de son niveau de longue période. Au vu des anticipations des industriels, les diminutions d'effectifs devraient s'accroître légèrement, mais rester proches de la moyenne de longue période.

Le pourcentage d'entreprises éprouvant des difficultés de recrutement dans l'industrie manufacturière est en diminution, à un niveau légèrement inférieur à sa moyenne de long terme.

Les effectifs de l'industrie manufacturière



• Salaires et durée du travail

Selon les chefs d'entreprise de l'industrie manufacturière, les salaires progressent de 0,3 % au cours du quatrième trimestre 2012.

La durée du travail est stable

D'après les industriels, la durée hebdomadaire du travail est stable au cours du quatrième trimestre et le resterait au cours des prochains mois.

• Trésorerie et prix de vente

Au quatrième trimestre 2012, la proportion d'entrepreneurs de l'industrie manufacturière rencontrant des difficultés de trésorerie augmente par rapport au trimestre précédent.

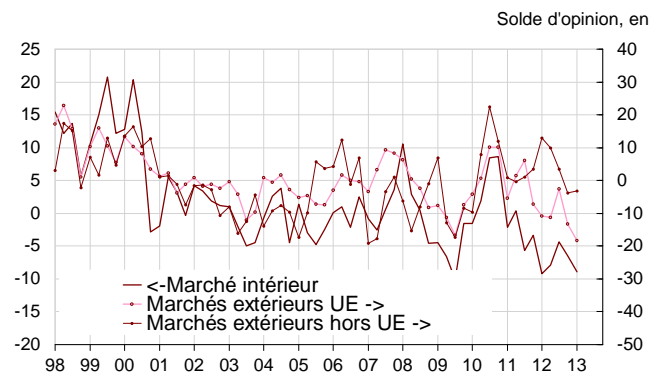
Les prix de vente dans l'industrie manufacturière baissent légèrement au quatrième trimestre 2012, selon les industriels. Ils anticipent une augmentation des prix de vente au trimestre prochain.

• Compétitivité

Les entrepreneurs estiment qu'au quatrième trimestre 2012, la compétitivité des industries françaises reste dégradée tant sur le marché national, européen que mondial.

Les perspectives générales d'exportation sont moins dégradées que le trimestre précédent mais le solde correspondant se situe à un niveau très en deçà de sa moyenne de long terme.

Position de compétitivité



Opinion des industriels : emploi, compétitivité, trésorerie, salaires et prix de vente

		Soldes d'opinion, en % CVS				
		Moy.*	Avril 12	Juil. 12	Oct. 12	Jan. 13
Industrie manufacturière						
Effectifs						
	Évolution passée	-12	-3	-7	-14	-10
	Évolution prévue	-13	-6	-12	-16	-14
	Difficultés de recrutement	27	29	30	28	25
Durée du travail						
	Évolution passée	-4	-1	-1	-6	-6
	Évolution prévue	-5	-2	-8	-11	-10
Trésorerie et salaires						
	Difficultés de trésorerie	12	11	12	12	16
	Salaires passés	0,5	0,7	0,5	0,4	0,3
Prix de vente						
	Évolution passée	0,2	0,9	0,1	0,2	-0,1
	Évolution prévue	0,3	0,6	-0,1	0,1	0,3
Compétitivité						
	Sur le marché national	2	-8	-4	-7	-9
	Sur le marché de l'Union européenne	0	-11	-3	-13	-18
	Sur le marché hors de l'Union européenne	0	10	3	-4	-3
	Perspectives générales d'exportation	-10	-21	-45	-46	-33

* : Moyenne de longue période.

Source : enquête trimestrielle de conjoncture dans l'industrie - Insee

Pour en savoir plus :

N. B. : l'enquête trimestrielle complète l'enquête mensuelle publiée dans le n° du 23 janvier 2013, notamment sur la demande et les facteurs de production.

- Des données complémentaires (séries longues, méthodologie, pages internet associées...) sont disponibles sur la page HTML de cet indicateur : <http://www.insee.fr/fr/themes/indicateur.asp?id=12>
- Contact presse : bureau-de-presse@insee.fr
- Retrouvez les séries longues dans la BDM : [G1267](#)

Prochaine publication : le 23/04/2013 à 8h45