

# Informations Rapides

23 novembre 2012 - n° 288

Principaux indicateurs



■ Enquête mensuelle de conjoncture dans l'industrie du bâtiment – Novembre 2012

## En novembre 2012, le climat conjoncturel reste défavorable dans le bâtiment

Selon les chefs d'entreprise interrogés en novembre 2012, la conjoncture reste défavorable dans le bâtiment. L'indicateur synthétique du climat des affaires s'améliore très légèrement mais reste en dessous de sa moyenne de long terme. L'indicateur de retournement passe en zone neutre.

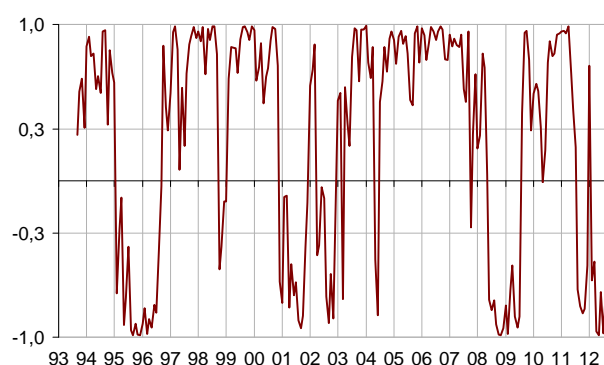
### L'activité reste dégradée

Les entrepreneurs estiment que leur activité reste dégradée sur la période récente. Ils demeurent pessimistes concernant leur activité dans les prochains mois.

### Un emploi en berne

L'emploi dans le secteur du bâtiment est mal orienté : les soldes correspondant à l'emploi passé et à l'emploi prévu restent nettement en dessous de leur moyenne de long terme.

### Indicateur de retournement



Lecture: proche de 1 (resp. -1), l'indicateur signale un climat conjoncturel favorable (resp. défavorable).

### Conjoncture dans l'industrie du bâtiment

Soldes d'opinion, en %, CVS

	Moy*	Août 12	Sept. 12	Oct. 12	Nov. 12
Climat des affaires	100	95	94	94	95
Activité passée	-1	-16	-16	-19	-18
Activité prévue	-4	-21	-18	-27	-22
Persp. générales	-16			-45	
Effectifs passés	-2	-12	-17	-10	-10
Effectifs prévus	-2	-16	-18	-12	-13
Jugements sur les carnets de commande	-19	-36	-36	-40	-39
Carnets de commandes (en mois)	5,2	6,8	7,1	7,2	7,3
Taux d'utilisation des capacités de production	89,1	86,9	86,7	85,3	85,6
Goulots de production (en %)	34	24	22	22	23
- Pour insuffisance de personnel (en %)**	16,2	5,9	5,1	5,5	5,3
Difficultés de recrutement (en %)	60			48	
Prix	-12	-36	-35	-30	-28
Situation de trésorerie	-8			-30	
Délais de paiement	27			43	

\* Moyenne depuis septembre 1993

### Indicateur synthétique du climat des affaires

Normalisé de moyenne 100 et d'écart-type 10



### **Des carnets de commandes toujours jugés largement inférieurs à la normale**

En novembre, les entrepreneurs sont quasiment aussi nombreux qu'en octobre à juger leurs commandes inférieures à la normale. Le solde d'opinion correspondant se situe à un niveau inférieur à sa moyenne de long terme.

Les carnets de commandes de novembre 2012 permettraient d'assurer 7,3 mois d'emploi à temps plein des effectifs, ce qui est supérieur à son niveau moyen.

### **Des capacités de production toujours sous-utilisées**

Le taux d'utilisation des capacités de production se maintient sous sa moyenne de longue période. Parallèlement, un entrepreneur sur quatre déclare rencontrer des obstacles à l'accroissement de son activité.

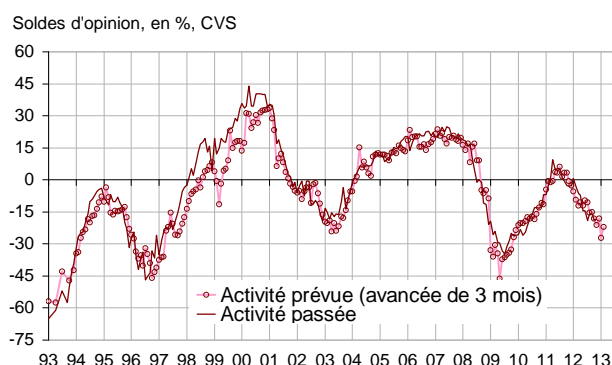
### **Des prix peu dynamiques**

En novembre, les chefs d'entreprise sont moins nombreux qu'en octobre à signaler des baisses de prix. Cependant, le solde d'opinion correspondant reste nettement inférieur à sa moyenne de longue période.

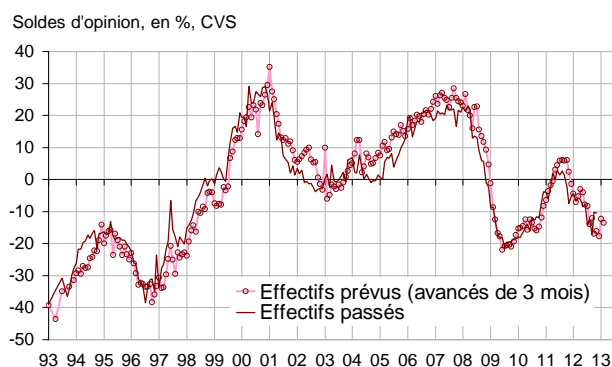
#### **Taux d'utilisation des capacités de production**



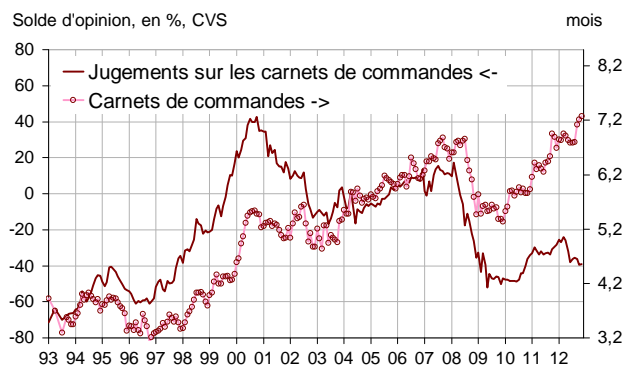
#### **Évolution de l'activité dans le bâtiment**



#### **Évolution de l'emploi dans le bâtiment**



#### **Carnets de commandes**



#### **Pour en savoir plus :**

- Le solde d'opinion correspond à l'écart entre le pourcentage de réponses « en hausse » et le pourcentage de réponses « en baisse ».

- Des données complémentaires (séries longues, méthodologie, pages internet associées...) sont disponibles sur la page HTML de cet indicateur : <http://www.insee.fr/fr/themes/info-rapide.asp?id=56>
- Retrouvez les séries longues dans la BDM : [G1273](#), [G1276](#), [G1274](#).
- Contact presse : [bureau-de-presse@insee.fr](mailto:bureau-de-presse@insee.fr)

Prochaine publication : le 21 12 2012 à 8h45