

Informations Rapides



23 janvier 2012 - n° 25 **CONJONCTURE**
Principaux indicateurs

■ Enquête mensuelle de conjoncture dans l'industrie du bâtiment – Janvier 2012

En janvier 2012, un climat conjoncturel stable dans le bâtiment

Dans le secteur du bâtiment, l'indicateur synthétique du climat des affaires, constitué à partir des soldes d'opinion des chefs d'entreprises, gagne un point et atteint 100, sa moyenne de long terme. L'indicateur de retournement passe en zone neutre.

L'activité reste dégradée

En janvier 2012, les entrepreneurs sont moins nombreux qu'en décembre à indiquer que leur activité s'est détériorée sur la période récente ; le solde d'opinion se situe au niveau de sa moyenne de longue période. Ils restent cependant pessimistes concernant leur activité dans les prochains mois.

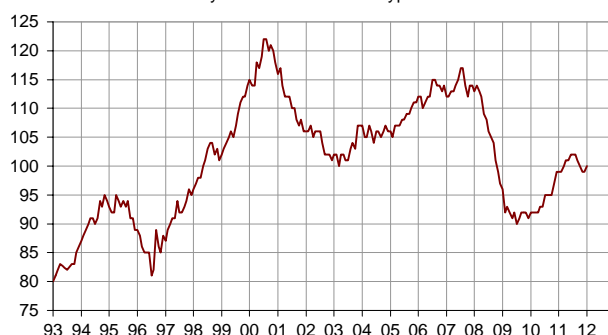
Les perspectives générales, qui traduisent l'opinion des entrepreneurs sur l'évolution globale du secteur, se sont repliées et sont nettement inférieures à leur moyenne de longue période.

Un emploi en berne

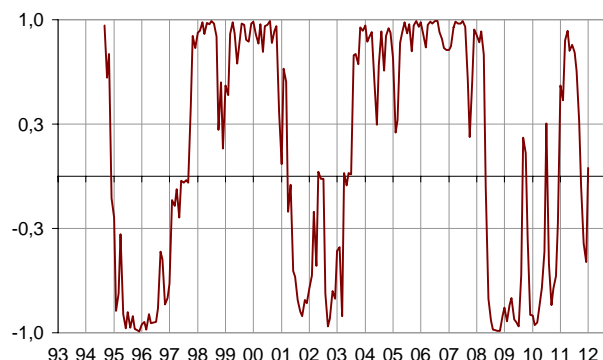
La dynamique de l'emploi dans le secteur du bâtiment reste défavorable. En effet les soldes correspondant à l'emploi passé et à l'emploi prévu sont en dessous de leurs moyennes de long terme.

Indicateur synthétique du climat des affaires

Indicateur normalisé : moyenne = 100 et écart-type = 10



Indicateur de retournement



Lecture: proche de 1 (resp. -1), l'indicateur signale un climat conjoncturel favorable (resp. défavorable).

Conjoncture dans l'industrie du bâtiment

Soldes d'opinion, en %, CVS

	Moy*	Oct. 11	Nov. 11	Dec. 11	Janv. 12
Climat des affaires	100	100	99	99	100
Activité passée	-1	-4	-6	-4	-1
Activité prévue	-4	-5	-10	-14	-14
Persp. générales	-15	-27			-31
Effectifs passés	-2	-3	-8	-7	-6
Effectifs prévus	-1	-5	-8	-5	-5
Jugements sur les carnets de commande	-18	-30	-29	-27	-24
Carnets de commandes (en mois)	5,1	7	6,9	6,7	6,8
Taux d'utilisation des capacités de production	89,2	88,4	88,7	88,7	89,4
Goulots de production (en %)	34	24	27	28	28
- Pour insuffisance de personnel (en %)**	16,5	7,6	7,2	6,9	7,7
Difficultés de recrutement (en %)	60	55			56
Prix	-11	-22	-24	-25	-22
Situation de trésorerie	-7	-14			-8
Délais de paiement	27	28			29

* Moyenne depuis septembre 1993

Des carnets de commandes toujours jugés largement inférieurs à la normale

En janvier, les entrepreneurs sont moins nombreux qu'en décembre à juger leurs commandes inférieures à la normale. Le solde d'opinion correspondant se situe cependant à un niveau nettement inférieur à sa moyenne de long terme.

Les carnets de commandes de janvier 2012 permettraient d'assurer 6,8 mois d'emploi à temps plein des effectifs.

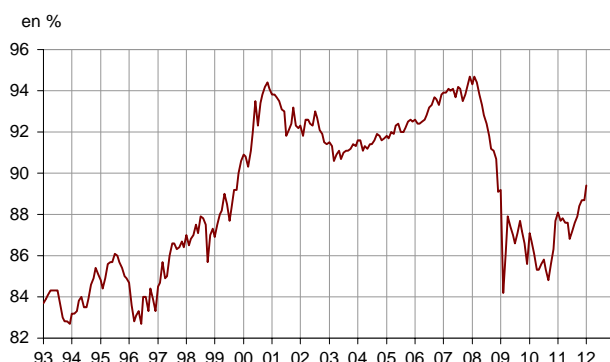
Des capacités de production toujours sous-utilisées

Le taux d'utilisation des capacités de production se redresse légèrement et passe au-dessus de sa moyenne de longue période. Plus d'un entrepreneur sur quatre déclare ne pas pouvoir accroître sa production. Un peu plus d'une entreprise sur deux continue d'éprouver des difficultés de recrutement, ce ratio restant inférieur à sa moyenne de longue période.

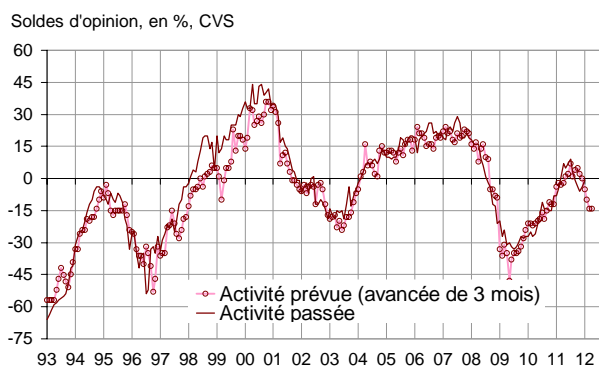
Les prix décélèreraient

En janvier, les chefs d'entreprise sont moins nombreux qu'en décembre à signaler des baisses de prix. Le solde d'opinion correspondant reste inférieur à sa moyenne de longue période.

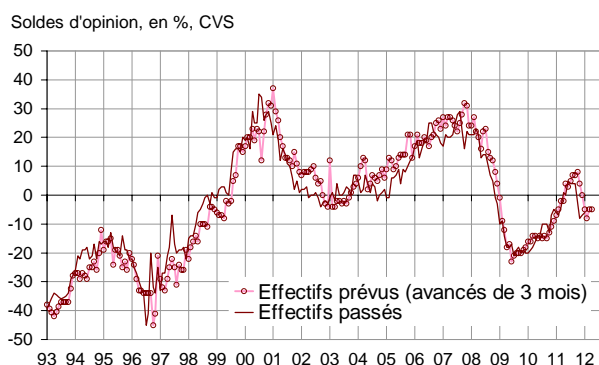
Taux d'utilisation des capacités de production



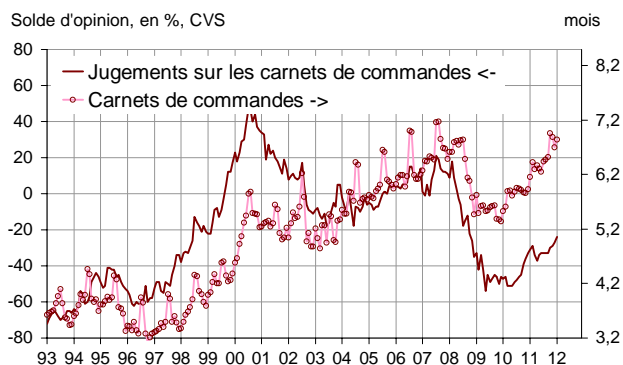
Évolution de l'activité dans le bâtiment



Évolution de l'emploi dans le bâtiment



Carnets de commandes



Pour en savoir plus :

- Le solde d'opinion correspond à l'écart entre le pourcentage de réponses « en hausse » et le pourcentage de réponses « en baisse ».

- Des données complémentaires (séries longues, méthodologie, pages internet associées...) sont disponibles sur la page HTML de cet indicateur : <http://www.insee.fr/fr/themes/info-rapide.asp?id=56>
- Retrouvez les séries longues dans la BDM : [G1273](#), [G1276](#), [G1274](#).
- Contact presse : bureau-de-presse@insee.fr

Prochaine publication : le 20 02 2012 à 8h45