

Informations Rapides

23 janvier 2014 - n° 21

Principaux indicateurs



■ Enquête mensuelle de conjoncture dans l'industrie du bâtiment – Janvier 2014

En janvier 2014, le climat conjoncturel reste défavorable dans le bâtiment

Selon les chefs d'entreprise interrogés en janvier 2014, le climat des affaires reste défavorable dans le bâtiment. L'indicateur synthétique du climat des affaires perd un point et demeure en dessous de sa moyenne de long terme. L'indicateur de retournement revient en zone défavorable.

L'activité reste dégradée

Les entrepreneurs estiment que leur activité reste dégradée sur la période récente. Ils demeurent pessimistes concernant leur activité dans les prochains mois.

Les perspectives générales, qui traduisent l'opinion des entrepreneurs sur l'évolution globale du secteur sont nettement inférieures à leur moyenne de longue période.

Un emploi en berne

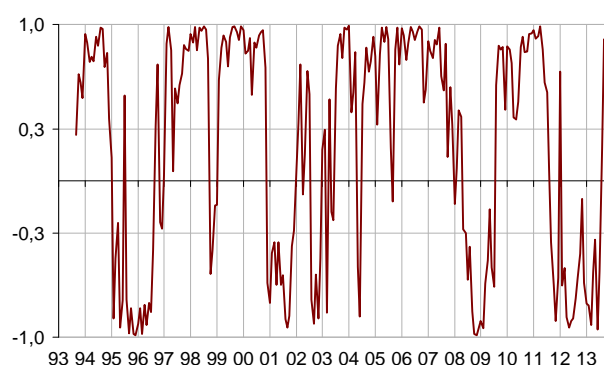
L'emploi dans le secteur du bâtiment est mal orienté : les entrepreneurs sont plus nombreux qu'en décembre à prévoir une baisse des effectifs. Les soldes correspondant à l'emploi passé et à l'emploi prévu restent nettement en dessous de leur moyenne de long terme.

Indicateur synthétique du climat des affaires

Normalisé de moyenne 100 et d'écart-type 10



Indicateur de retournement



Lecture : proche de 1 (resp. -1), l'indicateur signale un climat conjoncturel favorable (resp. défavorable).

Conjoncture dans l'industrie du bâtiment

Soldes d'opinion, en %, CVS

| | Moy* | Oct. 13 | Nov. 13 | Déc. 13 | Jan. 14 |
|--|------|---------|---------|---------|---------|
| Climat des affaires | 100 | 94 | 94 | 94 | 93 |
| Activité passée | -3 | -14 | -9 | -17 | -20 |
| Activité prévue | -5 | -17 | -14 | -18 | -19 |
| Persp. générales | -18 | -29 | | | -33 |
| Effectifs passés | -3 | -14 | -17 | -15 | -18 |
| Effectifs prévus | -3 | -9 | -17 | -17 | -21 |
| Jugements sur les carnets de commande | -20 | -47 | -48 | -49 | -48 |
| Carnets de commandes (en mois) | 5,3 | 7,0 | 6,8 | 6,2 | 6,2 |
| Taux d'utilisation des capacités de production | 88,9 | 85,9 | 85,7 | 86,7 | 86,9 |
| Goulots de production (en %) | 33 | 24 | 23 | 26 | 27 |
| - Pour insuffisance de personnel (en %) | 15,5 | 4,5 | 3,9 | 2,9 | 3,1 |
| Difficultés de recrutement (en %) | 59 | 46 | | | 46 |
| Prix | -13 | -29 | -28 | -30 | -35 |
| Situation de trésorerie | -9 | -27 | | | -13 |
| Délais de paiement | 28 | 43 | | | 39 |

* Moyenne depuis septembre 1993

Source : enquête de conjoncture industrie du bâtiment - Insee

Des carnets de commandes toujours jugés inférieurs à la normale

En janvier, les entrepreneurs jugent toujours leurs carnets de commandes inférieurs à la normale.

Des capacités de production toujours sous-utilisées

Le taux d'utilisation des capacités de production est stable et reste sous sa moyenne de longue période. Parallèlement, plus d'un entrepreneur sur quatre déclare rencontrer des obstacles à l'accroissement de son activité.

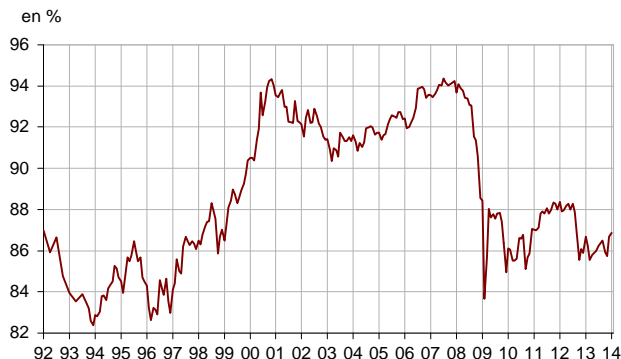
Près d'une entreprise sur deux continue d'éprouver des difficultés de recrutement ; ce ratio est toujours inférieur à sa moyenne de longue période.

Des prix peu dynamiques

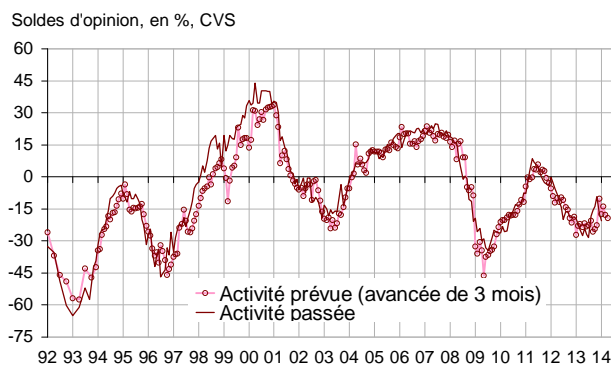
En janvier, les chefs d'entreprise sont plus nombreux qu'en décembre à signaler des baisses de prix. Le solde d'opinion correspondant reste nettement inférieur à sa moyenne de longue période.

Selon les chefs d'entreprise, la situation de trésorerie de l'ensemble du secteur est moins dégradée qu'au trimestre dernier et les délais de paiements se réduisent légèrement.

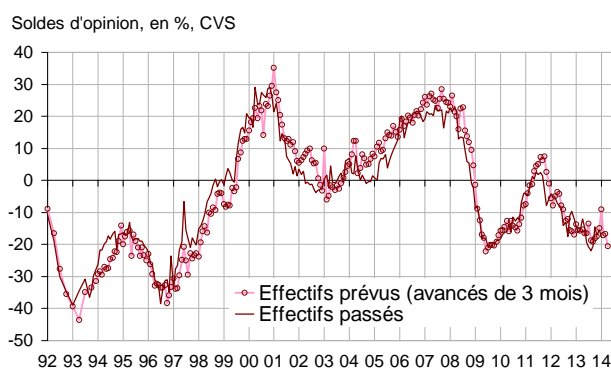
Taux d'utilisation des capacités de production



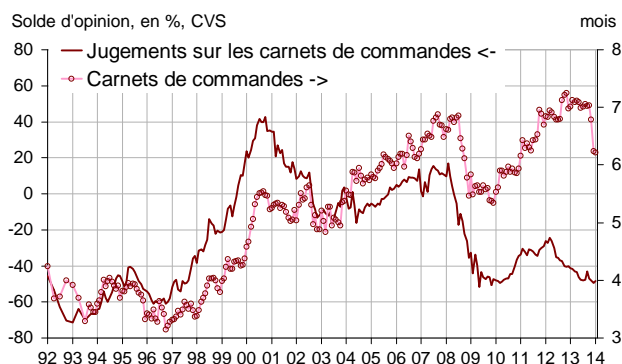
Évolution de l'activité dans le bâtiment



Évolution de l'emploi dans le bâtiment



Carnets de commandes



Pour en savoir plus :

Le solde d'opinion correspond à l'écart entre le pourcentage de réponses « en hausse » et le pourcentage de réponses « en baisse ».

- Des données complémentaires (séries longues, méthodologie, pages internet associées...) sont disponibles sur la page HTML de cet indicateur : <http://www.insee.fr/fr/themes/info-rapide.asp?id=56>
- Retrouvez les séries longues dans la BDM : [G1273](#), [G1276](#), [G1274](#).
- Contact presse : bureau-de-presse@insee.fr

Prochaine publication : le 25 02 2014 à 8h45