

# Informations Rapides

14 juin 2013 - n° 138  
Principaux indicateurs



## ■ Créations d'entreprises - Mai 2013

### Baisse des créations d'entreprises en mai 2013

**Avertissement :** Le régime de l'auto-entrepreneur ayant été mis en place début 2009, les auto-entrepreneurs sont incorporés aux statistiques de créations d'entreprises depuis janvier 2009. Toutefois, le modèle de désaisonnalisation de la série des créations est perturbé par le choc que constitue l'arrivée des auto-entrepreneurs, dont on ignore le profil saisonnier. Depuis le numéro d'octobre 2009, seule la composante « hors auto-entrepreneurs » est désaisonnalisée. On lui ajoute le nombre brut de créations sous le régime de l'auto-entrepreneur.

En mai 2013, le nombre de créations d'entreprises baisse par rapport au mois d'avril : -2,1 % en données corrigées des variations saisonnières et du nombre de jours ouvrables y compris les demandes de création d'auto-entreprises en données brutes. En revanche le nombre de créations hors auto-entrepreneurs en données corrigées des variations saisonnières augmente (5,1 %).

#### -1,9 % en glissement annuel sur les trois derniers mois (T/T-4)

Le nombre cumulé de créations au cours des trois derniers mois baisse par rapport aux mêmes mois un an auparavant (-1,9 %).

Les secteurs qui contribuent<sup>1</sup> le plus à cette baisse sont les services aux ménages, le soutien aux entreprises et la construction.

#### -1,4 % sur les 12 derniers mois

Le nombre de créations au cours des 12 derniers mois recule de 1,4 % par rapport aux 12 mois précédents.

#### Plus d'une création sur deux est une demande de création d'auto-entreprise

Sur les cinq premiers mois de l'année 2013, on enregistre, en données brutes, 122 250 demandes de création d'auto-entreprises. Ces demandes représentent un peu plus de la moitié des créations.

#### Demandes de création d'auto-entreprises

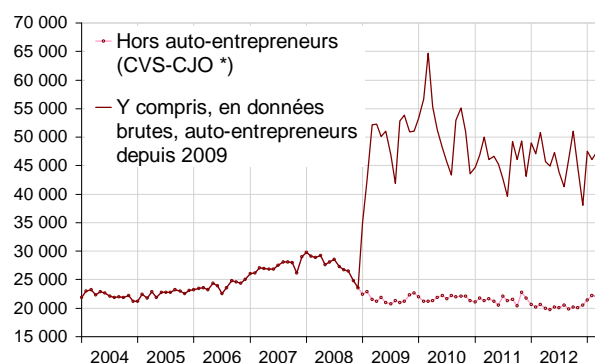
Données brutes

Fév. 2013	Mars 2013	Avril 2013	Mai 2013
23 820	25 272	24 582	22 488

Source : Insee, répertoire des entreprises et des établissements (Sirene)

<sup>1</sup> La contribution d'un secteur à l'évolution d'ensemble est l'évolution observée dans ce secteur, pondérée par le poids relatif du secteur dans l'ensemble.

#### Créations d'entreprises



\* Données corrigées des variations saisonnières et des jours ouvrables

Source : Insee, Sirene

#### Créations d'entreprises par mois

	Fév. 2013	Mars 2013	Avril 2013	Mai 2013
<b>Créations CVS-CJO * hors auto-entrepreneurs</b>	<b>22 265</b>	<b>22 068</b>	<b>21 712</b>	<b>22 823</b>
Évolution [m/(m-1)] %	4,0	-0,9	-1,6	5,1
<b>Y compris auto-entrepreneurs (en données brutes)</b>	<b>46 085</b>	<b>47 340</b>	<b>46 294</b>	<b>45 311</b>
Évolution [m/(m-1)] %	-3,0	2,7	-2,2	-2,1

\* Données corrigées des variations saisonnières et des jours ouvrables

N. B. : la série désaisonnalisée "ensemble" a été calculée comme la somme des séries "secteurs d'activité de niveau d'agrégation A 10" désaisonnalisées (cf. tableau page 2 "Nombre de créations d'entreprises").

Source : Insee, Sirene

#### Créations d'entreprises, cumuls

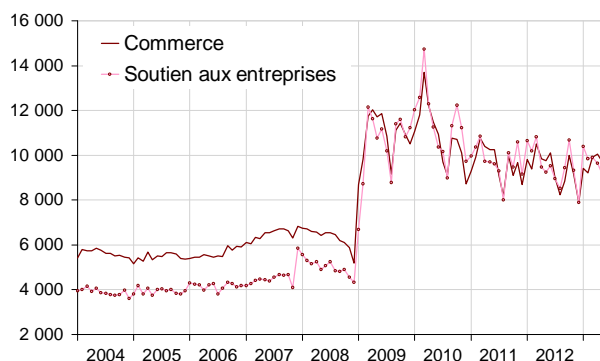
Données brutes

	Glissement (%) annuel du cumul*		Cumul sur les 5 premiers mois de 2013	Cumul sur les 5 premiers mois de 2012
	sur 3 mois (T/T-4)	sur 12 mois		
<b>Ensemble</b>	<b>-1,9</b>	<b>-1,4</b>	<b>238 719</b>	<b>245 190</b>
Forme sociétaire	0,0	-3,0	69 707	70 877
Entreprises individuelles	-2,7	-0,7	169 012	174 313
dont auto-entrepreneurs	-10,8	-2,5	122 250	136 299

\* Créations d'entreprises durant les 3 ou 12 derniers mois comparées aux mêmes mois un an auparavant

Source : Insee, Sirene

## Créations d'entreprises dans le commerce et les services - Données CVS-CJO (+brutes) \*



\* Données brutes pour les auto-entrepreneurs  
Source : Insee, Sirene

## Nombre de créations d'entreprises (y compris auto-entrepreneurs)

Données CVS - CJO (+brutes) \*

	NA**	Mars 2013	Avril 2013	Mai 2013
<b>Ensemble</b>		<b>47340</b>	<b>46294</b>	<b>45311</b>
Industrie	BE	2468	2393	2218
dont industrie manufacturière	C	2182	2108	1944
Construction	FZ	7248	7057	6997
Commerce, transports, hébergement et restauration	GI	13163	13113	13365
dont Commerce ; réparation d'autos et de motos	G	9918	10063	9731
dont Transports et entreposage	H	890	811	946
dont Hébergement et restauration	I	2366	2305	2488
Information et communication	JZ	2358	2203	2129
Activités financières et d'assurance	KZ	1097	1056	1058
Activités immobilières	LZ	1345	1302	1290
Soutien aux entreprises	MN	9917	9655	9173
Enseignement, santé, action sociale	OQ	4880	4687	4393
Services aux ménages	RS	4864	4830	4688

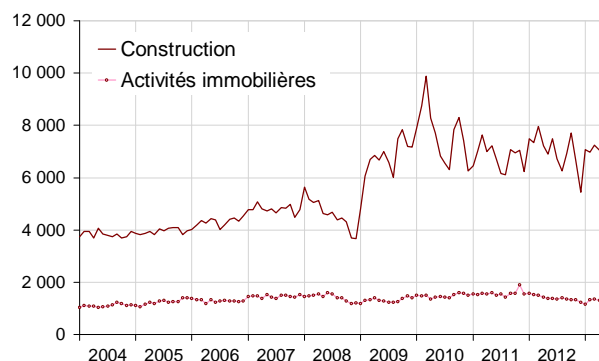
N. B. : les différentes séries présentées dans ce tableau ont été désaisonnalisées indépendamment les unes des autres. La série désaisonnalisée "ensemble" est la somme des séries "secteurs d'activité de niveau d'agrégation A 10" désaisonnalisées.

\* Données brutes pour les auto-entrepreneurs

\*\* Nomenclature agrégée : les codes sur 2 caractères correspondent au niveau d'agrégation A 10 de la NA ; les codes sur 1 caractère correspondent aux sections de la NAF rév. 2, ou niveau d'agrégation A 21, de la NA.

Source : Insee, Sirene

## Créations d'entreprises dans la construction et l'immobilier - Données CVS-CJO (+brutes) \*



\* Données brutes pour les auto-entrepreneurs  
Source : Insee, Sirene

## Variations du nombre de créations d'entreprises (y compris auto-entrepreneurs)

En % - Données brutes (cumul)

	NA**	Mai 13 / Avril 13 CVS-CJO (+brutes) *	Glissement annuel sur 3 mois du cumul brut *** (T/T-4)	Glissement annuel sur 12 mois du cumul brut ***
<b>Ensemble</b>		<b>-2,1</b>	<b>-1,9</b>	<b>-1,4</b>
Industrie	BE	-7,3	-0,6	-3,8
dont industrie manufacturière	C	-7,8	3,0	0,4
Construction	FZ	-0,8	-3,7	-0,8
Commerce, transports, hébergement et restauration	GI	1,9	0,4	-0,5
dont Commerce ; réparation d'autos et de motos	G	-3,3	-1,0	-2,0
dont Transports et entreposage	H	16,7	8,3	8,1
dont Hébergement et restauration	I	8,0	3,8	2,9
Information et communication	JZ	-3,3	-6,1	-0,9
Activités financières et d'assurance	KZ	0,2	11,4	4,2
Activités immobilières	LZ	-0,9	-8,7	-14,6
Soutien aux entreprises	MN	-5,0	-2,9	-2,9
Enseignement, santé, action sociale	OQ	-6,3	4,5	5,3
Services aux ménages	RS	-2,9	-8,2	-3,6

\* Données brutes pour les auto-entrepreneurs

\*\* Nomenclature agrégée : les codes sur 2 caractères correspondent au niveau d'agrégation A 10 de la NA ; les codes sur 1 caractère correspondent aux sections de la NAF rév. 2, ou niveau d'agrégation A 21, de la NA.

\*\*\* Créations d'entreprises durant les 3 ou 12 derniers mois comparées aux mêmes mois un an auparavant

Source : Insee, Sirene

## Pour en savoir plus :

### Sources et définitions

- La série des créations d'entreprises est constituée à partir des informations du répertoire Sirene.
- La notion de création d'entreprise présentée par l'Insee s'appuie sur le concept défini par Eurostat afin d'harmoniser et de comparer les données européennes. Une création d'entreprise au sens d'Eurostat correspond à l'apparition d'une unité légale exploitante n'ayant pas de prédécesseur. Ce concept de création se fonde sur la mise en place de nouveaux moyens de production.
- À compter des données relatives à janvier 2009, les statistiques de créations d'entreprises incluent les demandes de création sous le régime de l'auto-entrepreneur enregistrées dans Sirene.

### Données brutes et données CVS-CJO

- Les données brutes sont les données observées. Celles d'un mois donné sont susceptibles de subir de légères modifications lors du traitement du ou des deux mois suivants. Les données sont « définitives » lors de leur troisième publication.
- Afin de pouvoir comparer le nombre de créations entre différents mois, le nombre de créations d'entreprises de chaque mois est corrigé des variations saisonnières (CVS) et des jours ouvrables (CJO) via la procédure X12-Arima du logiciel SAS.

**N. B. :** La série des créations hors auto-entrepreneurs est corrigée des variations saisonnières et des jours ouvrables ; les demandes de création d'auto-entreprises, depuis janvier 2009, y sont adjointes en données brutes.

- Des données complémentaires (séries longues, méthodologie, pages internet associées...) sont disponibles sur la page HTML de cette publication : <http://www.insee.fr/fr/themes/info-rapide.asp?id=41>
- Retrouvez les séries longues dans la BDM : [G998](#), [G1233](#)
- Contact presse : [bureau-de-presse@insee.fr](mailto:bureau-de-presse@insee.fr)

Prochaine publication : le 12 juillet 2013 à 8h45