

# Informations Rapides

30 avril 2014 - n° 102

Principaux indicateurs



## ■ Indices de prix de production et d'importation de l'industrie - Mars 2014

### En mars 2014, fléchissement des prix sur tous les marchés

#### • Indices de prix de production de l'industrie française

##### MARCHÉ FRANÇAIS : -0,4 % en mars

En mars, les prix de production de l'industrie française fléchissent (-0,4 % après -0,1 %). La baisse des prix est sensible pour les prix de l'énergie, plus modérée pour les autres produits. Les prix des denrées alimentaires font exception (+0,2 %).

##### Les prix de l'énergie baissent de nouveau

Les prix des produits du raffinage baissent de nouveau en mars (-1,9 % après -0,2 %), en lien avec le prix du pétrole de la mer du Nord (Brent), qui diminue en euro (-2,0 %) plus qu'en dollar (-0,7 %), du fait de l'appréciation de l'euro par rapport au dollar.

Les prix de l'électricité (-1,2 %) et du gaz (-3,1 %) reculent également.

##### Les prix de la plupart des « autres produits industriels » diminuent

Hormis les prix de la réparation et de l'installation de machines (+0,3 %), les prix des « autres produits industriels » diminuent : la baisse des cours des matières premières (pétrole, zinc, ferraille...) se répercute en effet sur les prix des produits métallurgiques (-0,3 %) et chimiques (-0,3 %), notamment les autres produits chimiques organiques de base (-0,7 %).

##### Les prix des denrées alimentaires augmentent modérément...

Les prix des denrées alimentaires augmentent en mars (+0,2 % après 0,0 % en février), du fait de la hausse marquée du prix des eaux minérales et des boissons rafraîchissantes (+2,7 %) à l'occasion de la renégociation annuelle des tarifs, des augmentations notables des prix des produits laitiers (+1,1 %) et de ceux des vins de raisin (+1,0 %). En revanche, les prix de la viande de volaille et des huiles baissent (-0,6 % dans les deux cas).

#### MARCHÉS EXTÉRIEURS : -0,2 % en mars

Les prix des produits industriels destinés aux marchés extérieurs reculent légèrement (-0,2 % après +0,0 % en février). La baisse des prix des produits du raffinage (-1,3 %) se conjugue en effet avec le repli des prix de la métallurgie (-1,0 %), des produits informatiques (-0,4 %) et pharmaceutiques (-0,6 %).

#### ENSEMBLE DES MARCHÉS : -0,4 % en mars

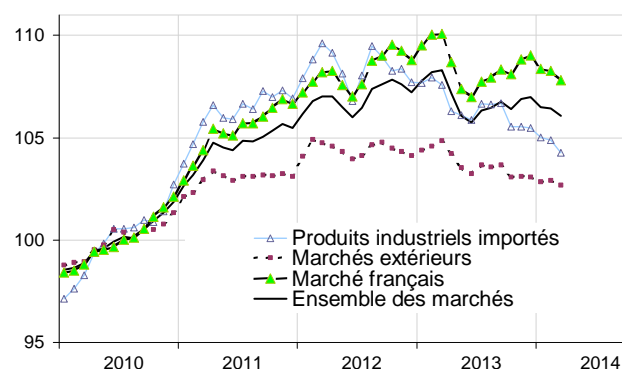
Sur l'ensemble des marchés, les prix décroissent en mars (-0,4 % après 0,0 % en février). Sur un an, le recul est toujours marqué pour les produits du raffinage (-8,3 %), et désormais significatif pour les équipements informatiques et électriques (-1,7 %) et les « autres produits industriels » (-1,5 %).

#### • Indices de prix d'importation des produits industriels : -0,6 % en mars

Les prix d'importation fléchissent en mars (-0,6 % après -0,1 % en février). À l'instar des marchés extérieurs, les prix d'achat des produits raffinés et du pétrole brut diminuent, ainsi que les prix des équipements informatiques (-0,5 %), des produits pharmaceutiques (-0,8 %) et métallurgiques (-0,6 %) dans un contexte de baisse des cours de matières premières et de concurrence accrue.

#### Indices de prix de l'ensemble de l'industrie

base et référence 100 en 2010



source : INSEE

## Indices de prix de production de l'industrie française selon le marché auquel elle est destinée :

base et référence 100 en 2010

Niveaux A 10 et A 17 de la CPF rév. 2	Poids	Mars 2014	Évolution en %	
			Sur un mois	Sur un an
<b>Marché français</b>				
<b>BE : Total de l'industrie</b>	<b>1000</b>	<b>107,8</b>	<b>-0,4</b>	<b>-2,0</b>
(DE) Prod. des industries extractives, énergie, eau	226	113,0	-1,2	-3,8
CZ : Produits manufacturés	774	106,3	-0,2	-1,5
(C1) Denrées alimentaires, boissons & prod. base tabac	196	110,7	0,2	-0,9
(C2) Produits de la cokéfaction et du raffinage	49	124,9	-1,9	-8,7
(C3) Equip. élec., électronique, informatiq. ; machines	53	101,8	-0,1	-0,7
(C4) Matériels de transport	80	103,0	-0,1	0,3
(C5) Autres prod. industriels	396	102,9	-0,1	-1,1
<b>Marchés extérieurs</b>				
<b>BE : Total de l'industrie</b>	<b>1000</b>	<b>102,7</b>	<b>-0,2</b>	<b>-2,1</b>
CZ : Produits manufacturés	980	103,0	-0,2	-1,7
(C1) Denrées alimentaires, boissons & prod. base tabac	100	112,5	0,2	1,6
(C2) Produits de la cokéfaction et du raffinage	37	122,5	-1,3	-7,3
(C3) Equip. élec., électronique, informatiq. ; machines	194	97,3	-0,2	-2,2
(C4) Matériels de transport	252	103,6	0,0	-1,0
(C5) Autres prod. industriels	397	101,3	-0,3	-2,3
<b>Ensemble des marchés</b>				
<b>BE : Total de l'industrie</b>	<b>1000</b>	<b>106,1</b>	<b>-0,4</b>	<b>-2,1</b>
CZ : Produits manufacturés	845	105,0	-0,2	-1,6
(C1) Denrées alimentaires, boissons & prod. base tabac	163	111,1	0,2	-0,4
(C2) Produits de la cokéfaction et du raffinage	45	124,3	-1,7	-8,3
(C3) Equip. élec., électronique, informatiq. ; machines	102	98,8	-0,2	-1,7
(C4) Matériels de transport	140	103,4	0,0	-0,5
(C5) Autres prod. industriels	395	102,3	-0,2	-1,5

## Indices de prix d'importation des produits industriels

base et référence 100 en 2010

Niveaux A 10 et A 17 de la CPF rév. 2	Poids	Mars 2014	Évolution en %	
			Sur un mois	Sur un an
<b>BE : Total de l'industrie</b>	<b>1000</b>	<b>104,3</b>	<b>-0,6</b>	<b>-3,1</b>
CZ : Produits manufacturés	s	102,4	-0,3	-2,4
(C1) Denrées alimentaires, boissons & prod. base tabac	69	113,7	0,3	0,4
(C2) Produits de la cokéfaction et du raffinage	47	124,4	-2,2	-8,4
(C3) Equip. élec., électronique, informatiq. ; machines	227	96,8	-0,5	-1,8
(C4) Matériels de transport	147	99,5	0,0	-0,7
(C5) Autres prod. industriels	s	102,3	-0,2	-2,9

nd : non disponible ; s : secret statistique

### Pour en savoir plus :

Les indices de prix de production et d'importation de l'industrie sont régis par le règlement européen n° 1165/98 portant sur les statistiques de court terme. Ils sont calculés en Laspeyres chaîné annuellement, avec 2010 comme année de référence. Ils ne font pas l'objet d'une désaisonnalisation.

Les prix de production de l'industrie française pour le marché français présentés ici sont les prix « de base » au sens de la comptabilité nationale, mesurant le revenu du producteur (hors TVA, hors impôts sur les produits, subventions sur les produits non déduites, y compris transactions intra-groupes). Des séries de « prix de marché » sont également disponibles, pour indexer les contrats, sur le site de diffusion BDM : <http://www.bdm.insee.fr/>.

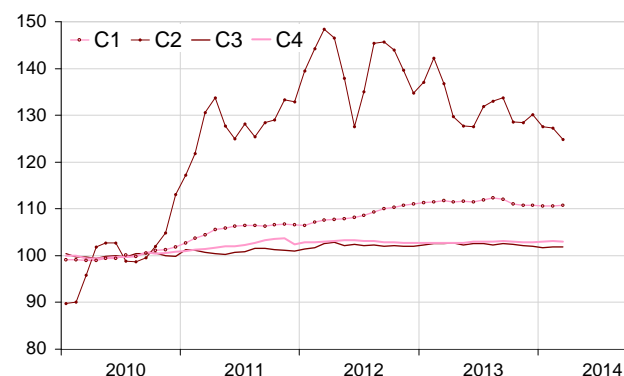
Les prix d'importation des produits industriels sont autant que possible au concept CAF (coût assurance fret) c'est-à-dire valorisés à la frontière française, hors droits de douanes et taxes à l'importation. Les prix des importations et des exportations sont exprimés en euros et incluent donc les effets de change. On considère toutes les importations et exportations, intra-groupes ou non.

- Des données complémentaires (séries longues, méthodologie, pages Internet associées...) sont disponibles sur la page HTML de cet indicateur : <http://www.insee.fr/fr/themes/info-rapide.asp?id=25>
- Retrouvez toutes les séries publiées sous forme de séries longues dans la BDM : [G1430](#), [G1436](#), [G1427](#), [G1439](#) (respectivement production pour marchés français, extérieurs, ensemble des marchés et importation)
- Contact presse : [bureau-de-presse@insee.fr](mailto:bureau-de-presse@insee.fr)

Prochaine publication : le 28 05 2014 à 8h45

## Indices de prix de production de l'industrie manufacturière française pour le marché français

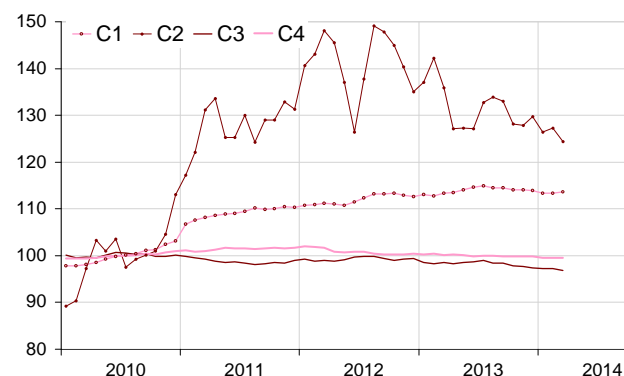
base et référence 100 en 2010



Source : INSEE

## Indices de prix d'importation des produits industriels

base et référence 100 en 2010



Source : INSEE

## Mesure des révisions de chaque indicateur au niveau du total de l'industrie

Révisions (en points)

	Déc.13 / Nov.13	Janv.14 / Déc.13	Fév.14 / Janv.14
<b>Indices de prix de production de l'industrie française pour :</b>			
- le marché français	//	//	//
- les marchés extérieurs	-0,1	//	//
- l'ensemble des marchés	//	//	+0,1 <sup>(1)</sup>
<b>Indice de prix d'importation des produits industriels</b>	//	+0,1	//

(1) Note de lecture : l'évolution de l'indice entre janvier et février 2014 publiée fin mars s'établissait à -0,1 %. Elle est revue à 0 % ; soit une révision à la hausse de +0,1 point.