

Informations Rapides

25 février 2014 - n° 43

Principaux indicateurs



■ Enquête mensuelle de conjoncture dans les services – Février 2014

En février 2014, le climat des affaires reste stable dans les services

• Ensemble des services

D'après les chefs d'entreprise interrogés en février 2014, le climat des affaires reste stable dans les services. L'indicateur synthétique est inchangé par rapport au mois de janvier et s'établit à 91, un niveau inférieur à sa moyenne de longue période (100). L'indicateur de retournement passe dans la zone indiquant une dynamique conjoncturelle défavorable.

Les entrepreneurs estiment que l'activité reste dégradée sur la période récente et revoient à la baisse leurs anticipations d'activité et de demande pour les trois prochains mois. Le solde relatif aux perspectives générales, qui retrace l'appréciation des chefs d'entreprise sur l'ensemble de leur secteur, est inférieur à sa moyenne de long terme.

L'emploi est mal orienté

Dans les services hors intérim, les soldes d'opinion relatifs aux effectifs passés et aux effectifs prévus sont inférieurs à leur moyenne de long terme.

Conjoncture dans les services

Soldes d'opinion, en %, CVS

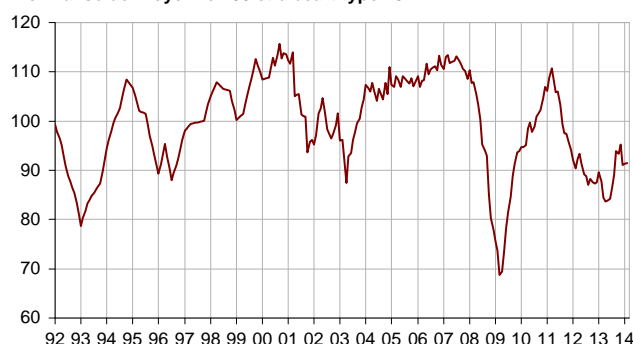
	Moy.*	Nov. 13	Déc. 13	Jan. 14	Fév. 14
Climat des affaires	100	95	91	91	91
Perspectives générales	-7	-15	-16	-16	-15
Activité passée	2	-2	-3	-6	-7
Activité prévue	2	-2	-10	-5	-8
Demande prévue	0	-5	-8	-8	-9
Situation de l'entreprise	-2	-9	-14	-15	-13
Prix passés	-3	-13	-11	-11	-10
Prix prévus	-2	-7	-10	-9	-11
Effectifs passés	3	2	7	2	-2
hors intérim	1	-5	-2	1	-2
Effectifs prévus	2	-2	-5	-4	-5
hors intérim	-1	-5	-8	-7	-8
Investissements					
passés	1	1	0	1	-1
prévus	1	-1	-1	2	-5

* Moyenne depuis 1988

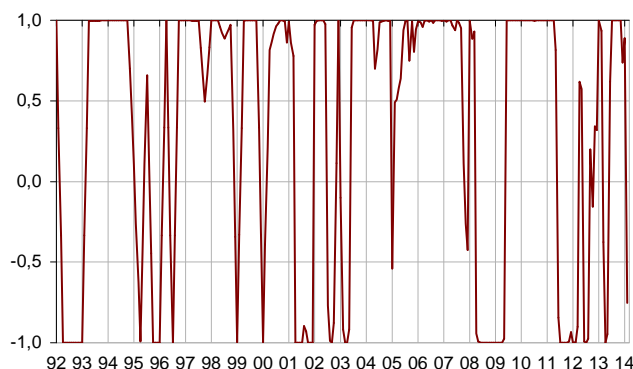
Source : enquête de conjoncture dans les services - Insee

Indicateur synthétique du climat des affaires

Normalisé de moyenne 100 et d'écart-type 10



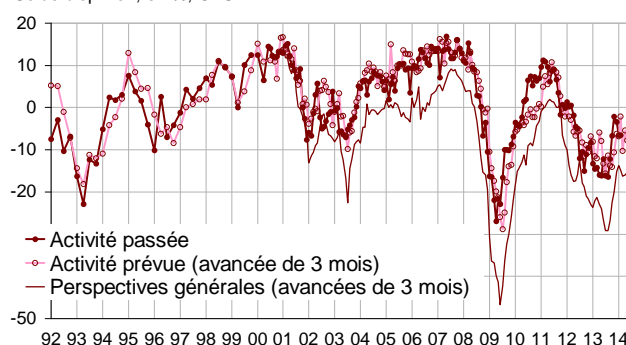
Indicateur de retournement



Lecture : proche de 1 (respectivement -1), l'indicateur signale un climat conjoncturel favorable (respectivement défavorable).

Opinion des entrepreneurs de services

Solde d'opinion, en %, CVS



- **Transport routier de marchandises**

Dans le secteur du transport routier de marchandises et de la messagerie, le solde d'opinion relatif à l'activité passée progresse. Cependant, le solde relatif à l'activité prévue continue de se dégrader.

- **Hébergement et restauration**

Dans le secteur de l'hébergement et de la restauration, les chefs d'entreprise estiment que l'activité reste dégradée ces derniers mois. Leurs anticipations d'activité et de demande se détériorent.

- **Information et communication**

Dans le secteur de l'information et de la communication, les soldes relatifs à l'activité passée et à l'activité prévue sont en baisse.

- **Activités immobilières**

Dans le secteur des activités immobilières, les chefs d'entreprise estiment que l'activité s'est améliorée au cours des derniers mois. Ils révisent à la hausse leurs prévisions d'activité pour les prochains mois.

- **Activités spécialisées, scientifiques et techniques**

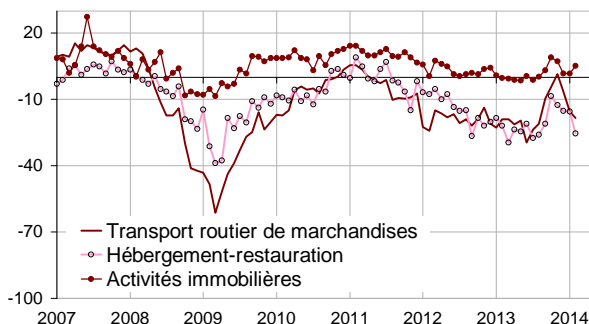
Dans le secteur des activités spécialisées, scientifiques et techniques, les chefs d'entreprise estiment que l'activité est morose ces derniers mois. Leurs anticipations d'activité et de demande restent pessimistes.

- **Activités de services administratifs et de soutien**

Dans le secteur des activités de services administratifs et de soutien, le solde d'opinion relatif à l'activité passée est en baisse en février. Le solde d'opinion relatif à l'activité prévue est proche de sa moyenne de long terme.

Activité prévue

Solde d'opinion, en %, CVS



Données détaillées

Soldes d'opinion, en %, CVS

NA* : A21	Moy.**	Nov. 13	Déc. 13	Jan. 14	Fév. 14
(H) Transport routier de marchandises					
Activité passée	-8	-6	-1	-1	5
Activité prévue	-9	1	-7	-15	-18
Demande prévue	-13	-8	-9	-18	-17
Effectifs passés	-8	-7	0	-1	-5
Effectifs prévus	-11	-7	-13	-10	-15
(I) Hébergement et restauration					
Activité passée	-7	-12	-17	-19	-14
Activité prévue	-7	-13	-15	-15	-25
Demande prévue	-9	-15	-14	-19	-29
Effectifs passés	-4	-13	-8	-5	-7
Effectifs prévus	-5	-10	-12	-13	-13
(J) Information et Communication					
Activité passée	10	-1	-11	-22	-24
Activité prévue	12	-2	-24	-7	-16
Demande prévue	12	5	-5	0	-4
Effectifs passés	7	-4	-4	-3	-2
Effectifs prévus	11	2	-3	-4	-6
(L) Activités immobilières					
Activité passée	7	-3	-3	1	9
Activité prévue	7	7	2	2	5
Demande prévue	1	-4	-6	-2	-3
Effectifs passés	3	0	2	5	7
Effectifs prévus	2	2	-1	-5	-3
(M) Activités spécialisées, scientifiques et techniques					
Activité passée	-1	-6	-7	-8	-6
Activité prévue	-2	-9	-9	-10	-6
Demande prévue	-5	-12	-12	-10	-13
Effectifs passés	1	1	0	-2	-7
Effectifs prévus	0	-4	-8	-3	-6
(N) Services administratifs et de soutien					
Activité passée	6	6	9	13	2
Activité prévue	5	0	-1	6	4
Demande prévue	3	-5	-7	-3	1
Effectifs passés	8	22	32	9	2
Effectifs prévus	6	3	3	3	4

* NA : nomenclature agrégée, fondée sur la NAF rév. 2. La description de la NA est fournie sur la page web de cet indicateur (cf. boîte Liens).

** Moyenne depuis 1988, et depuis février 2006 pour le transport.

Pour en savoir plus :

Le solde d'opinion correspond à l'écart entre le pourcentage de réponses « en hausse » et le pourcentage de réponses « en baisse ».

- Des données complémentaires (séries longues, méthodologie, pages internet associées...) sont disponibles sur la page HTML de cet indicateur : <http://www.insee.fr/fr/themes/indicateur.asp?id=62>
- Retrouvez les séries longues dans la BDM : [G1244](#), [G1245](#), [G1246](#).
- Contact presse : bureau-de-presse@insee.fr

Prochaine publication : le 25 03 2014 à 08h45