

Informations Rapides

23 octobre 2013 - n° 244

Principaux indicateurs



■ Enquête mensuelle de conjoncture dans les services – Octobre 2013

En octobre 2013, le climat des affaires est quasi stable dans les services

• Ensemble des services

D'après les chefs d'entreprise interrogés en octobre 2013, la conjoncture dans les services est quasi stable par rapport à septembre. L'indicateur synthétique du climat des affaires perd un point et s'établit à 93. L'indicateur de retournement indique toujours une dynamique conjoncturelle favorable. Les entrepreneurs estiment que le recul de leur activité s'est nettement affaibli sur la période récente. Mais leurs anticipations d'activité pour les trois mois à venir restent pessimistes. Le solde relatif aux perspectives générales, qui retrace l'appréciation des chefs d'entreprise sur l'ensemble du secteur, reste inférieur à sa moyenne de long terme. Les chefs d'entreprise estiment que leur résultat d'exploitation est toujours dégradé sur la période récente, et leurs anticipations pour les prochains mois demeurent moroses.

Les anticipations d'emploi se redressent

Les anticipations des chefs d'entreprise se stabilisent et s'approchent de leur moyenne de long terme. Elles restent toutefois mal orientées dans les services hors intérim.

Conjoncture dans les services

Soldes d'opinion, en %, CVS

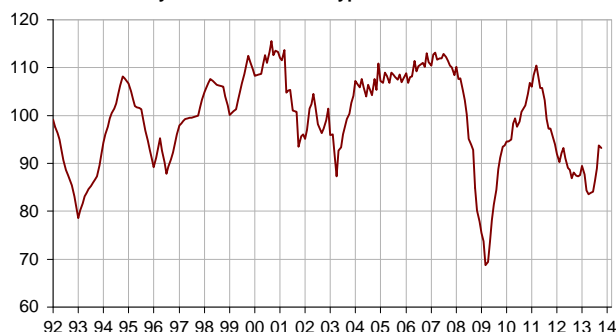
	Moy.*	Juil. 13	Août 13	Sept. 13	Oct. 13
Climat des affaires	100	86	89	94	93
Perspectives générales	-7	-22	-20	-15	-14
Activité passée	3	-16	-16	-12	-7
Activité prévue	2	-14	-11	-6	-7
Demande prévue	0	-13	-8	-2	-2
Situation de l'entreprise	-2	-13	-14	-10	-10
Prix passés	-3	-12	-11	-10	-11
Prix prévus	-2	-13	-10	-10	-10
Effectifs passés	3	-6	-7	-1	-4
<i>hors intérim</i>	1	-5	-11	-6	-7
Effectifs prévus	2	-7	-4	-1	0
<i>hors intérim</i>	0	-10	-7	-8	-7
Investissements					
<i>passés</i>	1	-5	-5	-5	-4
<i>prévus</i>	1	1	-1	1	0
Résultat d'exploitation					
<i>passé</i>	-1	-8			-13
<i>prévu</i>	-1	-16			-10
Situation de trésorerie	-11	-16			-15
Difficultés					
<i>d'offre et de demande</i>	10	12			12
<i>d'offre seulement</i>	22	17			16
<i>de demande seulement</i>	31	39			37
Difficultés de recrutement	29	16			17

* Moyenne depuis 1988

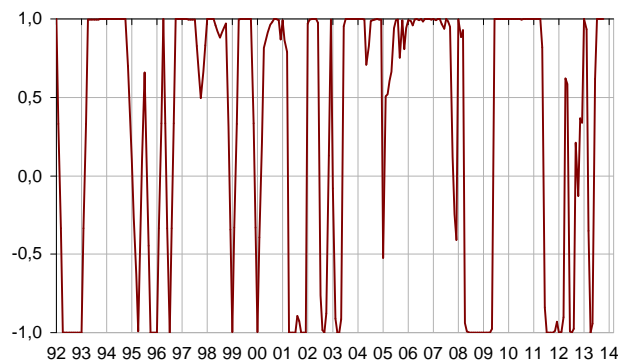
Source : enquête de conjoncture dans les services - Insee

Indicateur synthétique du climat des affaires

Normalisé de moyenne 100 et d'écart-type 10



Indicateur de retournement



Lecture : proche de 1 (respectivement -1), l'indicateur signale un climat conjoncturel favorable (respectivement défavorable).

- **Transport routier de marchandises**

Dans le secteur du transport routier de marchandises et de la messagerie, les chefs d'entreprise estiment que l'activité s'est moins dégradée au cours des derniers mois que les mois précédents. Les anticipations des chefs d'entreprise s'améliorent.

- **Hébergement et restauration**

Dans le secteur de l'hébergement et de la restauration, le jugement des chefs d'entreprise sur l'activité passée est stable, mais leurs anticipations d'activité pour les mois à venir sont mieux orientées.

- **Information et communication**

Dans le secteur de l'information et de la communication, le solde d'opinion concernant l'activité passée s'améliore, tandis que les anticipations d'activité des chefs d'entreprise se dégradent.

- **Activités immobilières**

Dans le secteur des activités immobilières, les chefs d'entreprise estiment que l'activité a ralenti au cours des derniers mois. Ils révisent toutefois à la hausse leurs anticipations d'activité pour les mois à venir.

- **Activités spécialisées, scientifiques et techniques**

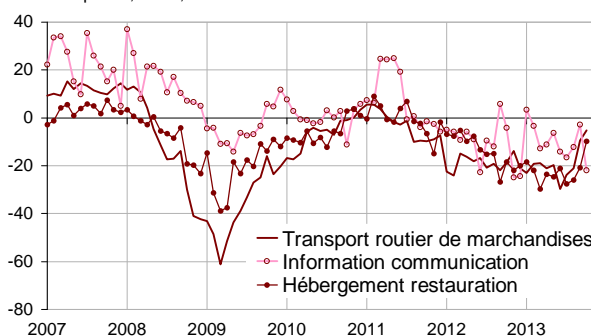
Dans le secteur des activités spécialisées, scientifiques et techniques, les chefs d'entreprise considèrent que l'activité se rétablit légèrement. Ils continuent d'anticiper une baisse de leur activité pour les mois à venir.

- **Activités de services administratifs et de soutien**

Dans le secteur des activités de services administratifs et de soutien, les chefs d'entreprise estiment que l'activité s'est améliorée au cours des derniers mois. Ils révisent à la hausse leurs anticipations d'activité pour les mois à venir. Ils continuent de prévoir une hausse de leurs effectifs.

Activité prévue

Solde d'opinion, en %, CVS



Données détaillées

Soldes d'opinion, en %, CVS

NA* : A21	Moy.*	Juil. 13	Août 13	Sept. 13	Oct. 13
(H) Transport routier de marchandises					
Activité passée	-8	-31	-21	-19	-7
Activité prévue	-9	-24	-21	-10	-5
Demande prévue	-13	-29	-21	-13	-6
Effectifs passés	-8	-9	-8	-11	-7
Effectifs prévus	-11	-17	-15	-11	-6
(I) Hébergement et restauration					
Activité passée	-7	-19	-21	-19	-21
Activité prévue	-7	-27	-26	-21	-10
Demande prévue	-9	-31	-27	-14	-8
Effectifs passés	-4	-11	-22	-11	-13
Effectifs prévus	-5	-13	-17	-13	-13
(J) Information et Communication					
Activité passée	11	-24	-33	-28	-9
Activité prévue	12	-16	-12	-3	-22
Demande prévue	12	0	0	11	6
Effectifs passés	7	-7	-11	-16	-10
Effectifs prévus	12	-11	-7	-5	-1
(L) Activités immobilières					
Activité passée	7	-2	2	4	0
Activité prévue	8	-1	0	3	6
Demande prévue	2	-4	-4	0	2
Effectifs passés	3	1	-5	-1	-4
Effectifs prévus	2	-5	1	-5	-3
(M) Activités spécialisées, scientifiques et techniques					
Activité passée	-1	-14	-13	-9	-4
Activité prévue	-2	-16	-9	-11	-11
Demande prévue	-5	-21	-13	-12	-10
Effectifs passés	1	-4	-6	-6	-6
Effectifs prévus	0	-6	-5	-7	-4
(N) Services administratifs et de soutien					
Activité passée	6	-11	-8	-3	3
Activité prévue	5	-6	-3	2	7
Demande prévue	3	-8	3	1	1
Effectifs passés	8	-6	1	13	2
Effectifs prévus	6	2	8	13	11

* NA : nomenclature agrégée, fondée sur la NAF rév. 2. La description de la NA est fournie sur la page web de cet indicateur (cf. boîte Liens).

** Moyenne depuis 1988, et depuis février 2006 pour le transport.

Pour en savoir plus :

Le solde d'opinion correspond à l'écart entre le pourcentage de réponses « en hausse » et le pourcentage de réponses « en baisse ».

- Des données complémentaires (séries longues, méthodologie, pages internet associées...) sont disponibles sur la page HTML de cet indicateur : <http://www.insee.fr/fr/themes/indicateur.asp?id=62>
- Retrouvez les séries longues dans la BDM : [G1244](#), [G1245](#), [G1246](#).
- Contact presse : bureau-de-presse@insee.fr

Prochaine publication : le 25 11 2013 à 8h45