

Informations Rapides

14 février 2014 - n° 35
Principaux indicateurs



■ Créations d'entreprises - Janvier 2014

Hausse des créations d'entreprises en janvier 2014

Avertissement : À partir des données de septembre 2013, le modèle de désaisonnalisation des données mensuelles de créations d'entreprises a été modifié. Auparavant, les séries de créations d'entreprises (hors auto-entreprises) étaient désaisonnalisées, mais pas celles de créations d'auto-entreprises, faute d'un recul suffisant. Dorénavant, les séries de créations d'auto-entreprises sont également désaisonnalisées pour chaque secteur d'activité. Cependant, pour les séries de créations d'auto-entreprises dans les secteurs "activités financières et assurances", "activités immobilières" ou "transport et entreposage" les séries brutes sont assimilées à des séries désaisonnalisées du fait d'un faible nombre d'immatriculations et d'une saisonnalité difficilement identifiable.

En janvier 2014, le nombre de créations d'entreprises en données corrigées des variations saisonnières et des jours ouvrables (CVS-CJO) est en hausse par rapport au mois de décembre : +4,1 % de créations y compris auto-entrepreneurs, et +2,4 % pour le nombre de créations hors auto-entrepreneurs.

+3,5 % en glissement annuel sur les trois derniers mois (T/T-4)

Le nombre cumulé de créations au cours des trois derniers mois augmente par rapport aux mêmes mois un an auparavant (+3,5 %).

Les secteurs qui contribuent¹ le plus à cette hausse sont le soutien aux entreprises et l'enseignement, santé, action sociale.

-1,4 % sur les 12 derniers mois

Le nombre de créations au cours des 12 derniers mois recule de -1,4 % par rapport aux 12 mois précédents.

Plus d'une création sur deux est une demande de création d'auto-entreprises

En janvier, 51,1 % des créations enregistrées, en données brutes, sont des demandes d'auto-entreprises.

Part dans l'ensemble des créations en %

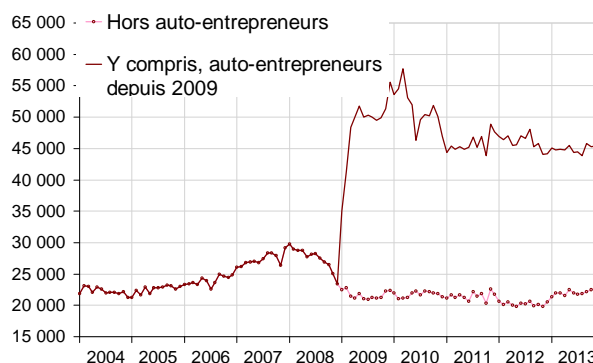
Cumul données brutes sur 12 mois

	Nov. 2013	Déc. 2013	Jan. 2014
Forme sociétaire	29,5	29,5	29,4
Entreprises individuelles hors auto-entreprises	19,3	19,4	19,5
auto-entreprises	51,3	51,1	51,1

Source : Insee, répertoire des entreprises et des établissements (Sirene)

¹ La contribution d'un secteur à l'évolution d'ensemble est l'évolution observée dans ce secteur, pondérée par le poids relatif du secteur dans l'ensemble.

Créations d'entreprises (CVS-CJO*)



* Données corrigées des variations saisonnières et des jours ouvrables

Source : Insee, Sirene

Créations d'entreprises par mois (CVS-CJO *)

	Oct. 2013	Nov. 2013	Déc. 2013	Jan. 2014
Créations hors auto-entrepreneurs	22 514	22 738	22 210	22 746
Évolution [m/(m-1)] %	1,7	1,0	-2,3	2,4
Y compris auto-entrepreneurs	45 325	45 367	45 713	47 607
Évolution [m/(m-1)] %	-1,1	0,1	0,8	4,1

* Données corrigées des variations saisonnières et des jours ouvrables

N. B. : la série désaisonnalisée "ensemble" a été calculée comme la somme des séries "secteurs d'activité de niveau d'agrégation A 10" désaisonnalisées (cf. tableau page 2 "Nombre de créations d'entreprises").

Source : Insee, Sirene

Créations d'entreprises, cumulés

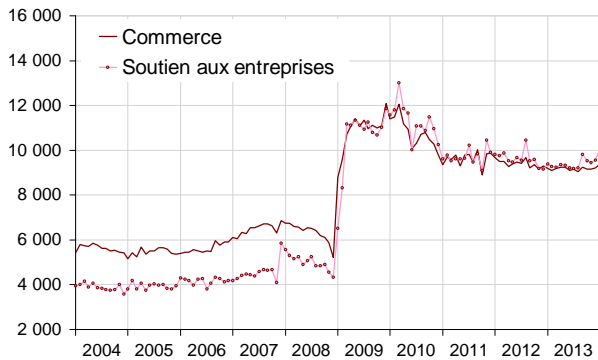
Données brutes

	Glissement (%) annuel du cumul*		Cumul sur le premier mois de 2014	Cumul sur le premier mois de 2013
	sur 3 mois (T/T-4)	sur 12 mois		
Ensemble	3,5	-1,4	53 070	50 711
Forme sociétaire	3,2	0,1	15 016	14 706
Entreprises individuelles	3,7	-2,1	38 054	36 005
dont auto-entrepreneurs	-0,9	-9,6	27 205	26 088

* Créations d'entreprises durant les 3 ou 12 derniers mois comparées aux mêmes mois un an auparavant

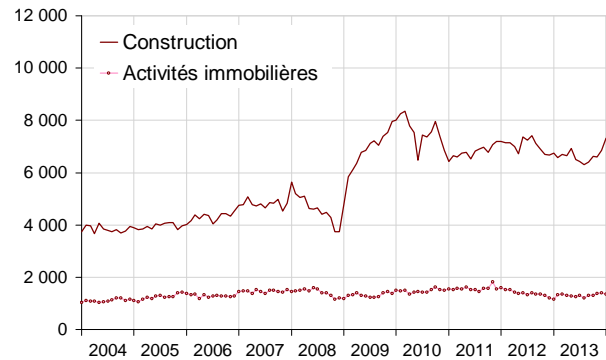
Source : Insee, Sirene

Créations d'entreprises dans le commerce et les services - Données CVS-CJO



Source : Insee, Sirene

Créations d'entreprises dans la construction et l'immobilier - Données CVS-CJO (+brutes) *



* Données brutes pour les auto-entrepreneurs dans l'immobilier
Source : Insee, Sirene

Nombre de créations d'entreprises (y compris auto-entrepreneurs)

Données CVS - CJO

	NA**	Nov. 2013	Déc. 2013	Jan. 2014
Ensemble		45367	45713	47607
Industrie	BE	2323	2330	2593
<i>dont industrie manufacturière</i>	C	2093	2190	2260
Construction	FZ	6613	6859	7307
Commerce, transports, hébergement et restauration	GI	12554	12550	12870
<i>dont Commerce ; réparation d'autos et de motos</i>	G	9149	9207	9399
<i>dont Transports et entreposage</i>	H	1009	981	1132
<i>dont Hébergement et restauration</i>	I	2380	2317	2353
Information et communication	JZ	2232	2206	2223
Activités financières et d'assurance	KZ	1107	1116	1129
Activités immobilières	LZ	1386	1413	1343
Soutien aux entreprises	MN	9433	9562	10095
Enseignement, santé, action sociale	OQ	5188	5035	5218
Services aux ménages	RS	4532	4640	4830

N. B. : les différentes séries présentées dans ce tableau ont été désaisonnalisées indépendamment les unes des autres. La série désaisonnalisée "ensemble" est la somme des séries "secteurs d'activité de niveau d'agrégation A 10" désaisonnalisées.

** Nomenclature agrégée : les codes sur 2 caractères correspondent au niveau d'agrégation A 10 de la NA ; les codes sur 1 caractère correspondent aux sections de la NAF rév. 2, ou niveau d'agrégation A 21, de la NA.

Source : Insee, Sirene

Variations du nombre de créations d'entreprises (y compris auto-entrepreneurs)

En % - Données brutes (cumul)

	NA**	Jan. 14 /	Glissement annuel	
		Déc. 13	sur 3	sur 12
		CVS-CJO	mois	mois
Ensemble		4,1	3,5	-1,4
Industrie	BE	11,3	11,4	0,6
<i>dont industrie manufacturière</i>	C	3,2	12,9	2,5
Construction	FZ	6,5	2,2	-5,3
Commerce, transports, hébergement et restauration	GI	2,5	2,6	-0,1
<i>dont Commerce ; réparation d'autos et de motos</i>	G	2,1	-0,1	-1,9
<i>dont Transports et entreposage</i>	H	15,5	25,0	13,2
<i>dont Hébergement et restauration</i>	I	1,5	5,4	2,4
Information et communication	JZ	0,8	-1,3	-3,9
Activités financières et d'assurance	KZ	1,1	9,5	8,5
Activités immobilières	LZ	-4,9	12,2	-3,3
Soutien aux entreprises	MN	5,6	4,4	-1,3
Enseignement, santé, action sociale	OQ	3,6	7,7	5,9
Services aux ménages	RS	4,1	-3,6	-8,0

** Nomenclature agrégée : les codes sur 2 caractères correspondent au niveau d'agrégation A 10 de la NA ; les codes sur 1 caractère correspondent aux sections de la NAF rév. 2, ou niveau d'agrégation A 21, de la NA.

*** Créations d'entreprises durant les 3 ou 12 derniers mois comparées aux mêmes mois un an auparavant

Source : Insee, Sirene

Pour en savoir plus :

Sources et définitions

La série des créations d'entreprises est constituée à partir des informations du répertoire Sirene.

La notion de création d'entreprise présentée par l'Insee s'appuie sur le concept défini par Eurostat afin d'harmoniser et de comparer les données européennes. Une création d'entreprise au sens d'Eurostat correspond à l'apparition d'une unité légale exploitante n'ayant pas de prédécesseur. Ce concept de création se fonde sur la mise en place de nouveaux moyens de production.

À compter des données relatives à janvier 2009, les statistiques de créations d'entreprises incluent les demandes de création sous le régime de l'auto-entrepreneur enregistrées dans Sirene.

Données brutes et données CVS-CJO

Les données brutes sont les données observées. Celles d'un mois donné sont susceptibles de subir de légères modifications lors du traitement du ou des deux mois suivants. Les données sont « définitives » lors de leur troisième publication.

Afin de pouvoir comparer le nombre de créations entre différents mois, le nombre de créations d'entreprises de chaque mois est corrigé des variations saisonnières (CVS) et des jours ouvrables (CJO) via la procédure X12-Arima du logiciel SAS.

N.B. : Les séries brutes de créations d'auto-entreprises dans les secteurs "activités financières et assurances", "activités immobilières" ou "transport et entreposage" sont assimilées à des séries désaisonnalisées du fait d'un faible nombre d'immatriculations et d'une saisonnalité difficilement identifiable.

Des données complémentaires (séries longues, méthodologie, pages internet associées...) sont disponibles sur la page HTML de cette publication : <http://www.insee.fr/fr/themes/info-rapide.asp?id=41>

- Retrouvez les séries longues dans la BDM : [G998](#), [G1233](#)

- Contact presse : bureau-de-presse@insee.fr

Prochaine publication : le 14 mars 2014 à 8h45