

# Informations *Rapides*

23 octobre 2013 - n° 243

Principaux indicateurs



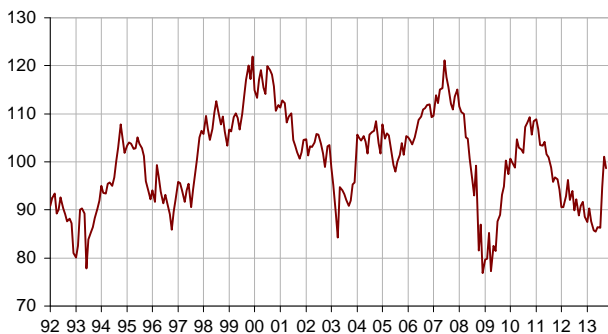
■ Enquête mensuelle de conjoncture dans le commerce de détail et dans le commerce et la réparation automobiles - Octobre 2013

## En octobre 2013, le climat des affaires marque le pas dans le commerce de détail et dans le commerce et la réparation automobiles

Selon les chefs d'entreprise interrogés en octobre 2013, le climat des affaires marque le pas dans le commerce de détail et dans le commerce et la réparation automobiles : l'indicateur synthétique diminue légèrement après la forte augmentation enregistrée lors des deux derniers mois, et reste au voisinage de sa moyenne de longue période.

### Indicateur synthétique du climat des affaires

Normalisé de moyenne 100 et d'écart-type 10



### Des activités passée et prévue inférieures à leur moyenne

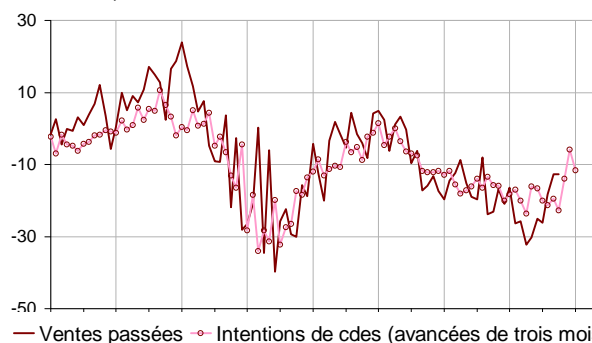
D'après les chefs d'entreprise, l'activité passée a continué de reculer ces derniers mois, le solde correspondant restant légèrement inférieur à sa moyenne. Concernant l'activité prévue, les soldes relatifs aux prévisions de vente et aux intentions de commandes se replient, repassant sous leur moyenne de long terme. Quant aux perspectives générales d'activité, celles-ci restent proches de leur niveau moyen.

Les stocks sont jugés légèrement plus lourds mais restent inférieurs à la normale.

Le solde relatif aux prix prévus est toujours proche de sa moyenne de longue période.

### Ventes passées et intentions de commandes

Solde des réponses, en %, cvs



### Données d'ensemble

Soldes d'opinion\*, en %, CVS

	Moy. (1)	Juil. 13	Août 13	Sept. 13	Oct. 13
<b>Climat des affaires</b>	<b>100</b>	<b>86</b>	<b>95</b>	<b>101</b>	<b>99</b>
Perspectives générales d'activité	-30	-48	-36	-31	-29
Ventes passées	-7	-26	-18	-13	-13
Ventes prévues	-3	-18	-10	-3	-10
Intentions de commandes	-9	-23	-14	-6	-12
Stocks	11	13	7	5	9
Prix passés (2)	-6	-9		-7	
Prix prévus	-3	-2	-4	-1	-4
Situation de trésorerie (2)	-15	-27		-23	
Emploi passé	0	-10	-7	-10	-7
Emploi prévu	-2	-12	-9	-6	-6

(1) Moyenne depuis 1991 (2004 pour les variables Ventes passées, Ventes prévues et Intentions de commandes).

(2) Variable bimestrielle (mois impairs).

Source : Enquête de conjoncture dans le commerce de détail et l'automobile - Insee

### Un emploi légèrement moins terne

D'après les chefs d'entreprise, le rythme des suppressions d'emploi a légèrement ralenti ces derniers mois, et devrait se stabiliser dans les prochains mois.

- **Commerce de détail**

### Repli de l'activité prévue

Les détaillants sont toujours moins nombreux que les mois derniers à signaler une baisse de leur activité passée. Dans le commerce généraliste, le solde correspondant revient au-dessus de son niveau moyen, mais dans le commerce spécialisé il reste encore bas. En ce qui concerne leurs prévisions, les commerçants de détail sont à nouveau plus pessimistes : chacun des deux soldes relatifs aux ventes prévues et aux intentions de commandes se replie, se situant désormais nettement en dessous de son niveau moyen.

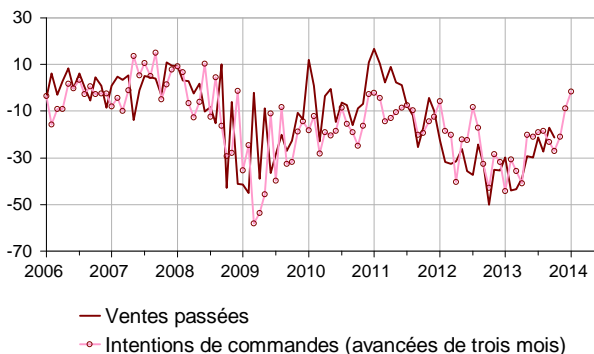
Les stocks sont globalement jugés plus lourds, retrouvant un niveau proche de la normale.

Le solde relatif aux prix prévus reste proche de sa moyenne.

- **Commerce et réparation automobiles**

### Ventes passées et intentions de commandes dans l'automobile

Solde des réponses, en %, CVS



### Des prévisions optimistes

Si les commerçants automobiles sont légèrement plus nombreux que le mois dernier à déclarer une baisse de leur activité passée, ils sont plus optimistes en ce qui concerne leur activité prévue : chacun des soldes relatifs aux ventes prévues et aux intentions de commandes continue de progresser, se situant désormais bien au-dessus de sa moyenne de long terme.

Les stocks sont estimés toujours plus légers, très inférieurs à la normale.

Les commerçants automobiles sont légèrement moins nombreux qu'en septembre à prévoir des baisses de prix sur les prochains mois.

### Données détaillées

Soldes d'opinion\*, en %, CVS

	Moy. (1)	Juil. 13	Août 13	Sept. 13	Oct. 13
<b>Commerce de détail - Ensemble</b>					
Ventes passées	-4	-28	-14	-11	-9
Ventes prévues	0	-17	-6	-3	-12
Intentions de commandes	-7	-23	-11	-4	-16
Stocks	10	16	5	2	11
Prix passés (2)	-8	-7		-7	
Prix prévus	-4	-2	-4	-1	-4
Situation de trésorerie (2)	-13	-26		-21	
Emploi passé	1	-6	-4	-6	-3
Emploi prévu	-1	-11	-7	-4	-5
<b>Commerce de détail généraliste</b>					
Ventes passées	0	-24	-5	-1	1
Ventes prévues	6	-6	6	7	0
Intentions de commandes	2	-16	-3	11	-4
Stocks	7	19	4	4	10
Prix passés (2)	-7	-1		-3	
Prix prévus	-4	4	-8	2	3
Situation de trésorerie (2)	-7	-13		-6	
<b>Commerce de détail spécialisé</b>					
Ventes passées	-9	-34	-25	-22	-21
Ventes prévues	-6	-33	-19	-12	-21
Intentions de commandes	-17	-32	-19	-23	-21
Stocks	14	13	7	1	12
Prix passés (2)	-7	-15		-12	
Prix prévus	-4	-9	1	-4	-12
Situation de trésorerie (2)	-22	-40		-38	
<b>Commerce et réparation d'automobiles et de motocycles</b>					
Ventes passées	-11	-21	-27	-17	-21
Ventes prévues	-9	-20	-21	-4	-2
Intentions de commandes	-14	-27	-21	-9	-2
Stocks	16	7	12	10	7
Prix passés (2)	1	-13		-6	
Prix prévus	5	-1	-3	-1	0
Situation de trésorerie (2)	-26	-31		-28	
Emploi passé	-9	-21	-17	-19	-22
Emploi prévu	-7	-20	-15	-14	-12

(1) Moyenne depuis 1991 (2003 pour l'automobile et 2004 pour les variables Ventes passées, Ventes prévues et Intentions de commandes).

(2) Variables bimestrielles (mois impairs).

Source : enquête de conjoncture dans le commerce de détail et l'automobile - Insee.

### Pour en savoir plus :

\* Un solde d'opinion est l'écart entre le pourcentage pondéré des réponses « supérieur à la normale » ou « en hausse » et le pourcentage de réponses « inférieur à la normale » ou « en baisse ».

\*\* Le commerce généraliste alimentaire (supers et hypermarchés) représente 89 % du commerce généraliste, le commerce généraliste non alimentaire (grands magasins, vente à distance) 11 %. L'enquête ne couvre pas le commerce spécialisé alimentaire.

- Des données complémentaires (séries longues, méthodologie, pages internet associées...) sont disponibles sur la page HTML de cet indicateur : <http://www.insee.fr/fr/themes/info-rapide.asp?id=86>
- Retrouvez les séries longues dans la BDM : [G1229](#), [G1230](#).
- Contact presse : [bureau-de-presse@insee.fr](mailto:bureau-de-presse@insee.fr)

Prochaine publication : le 25 11 2013 à 8h45