

Informations Rapides

25 septembre 2013 - n° 217

Principaux indicateurs



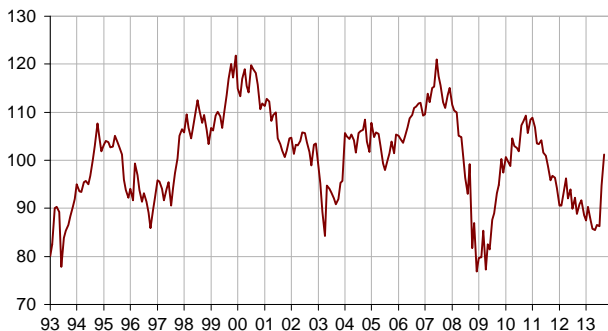
■ Enquête mensuelle de conjoncture dans le commerce de détail et dans le commerce et la réparation automobiles - Septembre 2013

En septembre 2013, le climat des affaires revient à la moyenne dans le commerce de détail et dans le commerce et la réparation automobiles

Selon les chefs d'entreprise interrogés en septembre 2013, le climat des affaires s'améliore de nouveau fortement dans le commerce de détail et dans le commerce et la réparation automobiles : l'indicateur synthétique progresse de 6 points, après 8 en août. Il atteint son niveau moyen, pour la première fois depuis 2 ans.

Indicateur synthétique du climat des affaires

Normalisé de moyenne 100 et d'écart-type 10



Activités passée et prévue mieux orientées

Les chefs d'entreprise de l'ensemble du commerce de détail et de l'automobile sont moins nombreux que le mois dernier à déclarer une baisse de leur activité passée : le solde correspondant continue de progresser, mais reste encore inférieur à sa moyenne de longue période. Concernant leur activité prévue, les commerçants sont également plus optimistes : chacun des trois soldes relatifs aux prévisions de ventes, aux intentions de commandes et aux perspectives générales d'activité, augmente, et se situe désormais au voisinage de son niveau moyen.

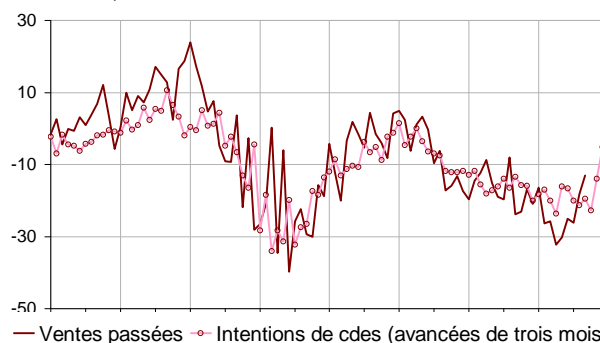
Les stocks sont jugés de nouveau inférieurs à la normale.

Les soldes relatifs aux prix passés et prévus évoluent peu et sont proches de leurs moyennes de long terme.

La situation de trésorerie est toujours déclarée difficile.

Ventes passées et intentions de commandes

Solde des réponses, en %, cvs



Données d'ensemble

Soldes d'opinion*, en %, cvs

	Moy. (1)	Juin 13	Juil. 13	Août 13	Sept. 13
Climat des affaires	100	86	86	95	101
Perspectives générales d'activité	-30	-54	-48	-36	-30
Ventes passées	-7	-25	-26	-18	-13
Ventes prévues	-3	-19	-18	-10	-4
Intentions de commandes	-9	-20	-23	-14	-5
Stocks	11	11	13	7	5
Prix passés (2)	-6		-9		-7
Prix prévus	-3	-8	-2	-4	-1
Situation de trésorerie (2)	-15		-27		-23
Emploi passé	0	-9	-10	-7	-10
Emploi prévu	-2	-12	-12	-9	-6

(1) Moyenne depuis 1991 (2004 pour les variables Ventes passées, Ventes prévues et Intentions de commandes).

(2) Variable bimestrielle (mois impairs).

Source : Enquête de conjoncture dans le commerce de détail et l'automobile - Insee

Un emploi toujours terne

D'après les chefs d'entreprise, l'emploi devrait rester terne dans les prochains mois, même si une amélioration dans le solde relatif à l'emploi prévu est perceptible.

- **Commerce de détail**

Activités passée et prévue toujours en progrès

Les détaillants sont toujours moins nombreux que les mois derniers à signaler une baisse de leur activité passée. Dans le commerce généraliste, le solde correspondant est désormais proche de son niveau moyen, mais dans le commerce spécialisé il reste encore bas.

En ce qui concerne leurs prévisions, les commerçants de détail sont moins pessimistes : chacun des deux soldes relatifs aux ventes prévues et aux intentions de commandes continue de progresser et ils sont maintenant proches de leur moyenne de longue période.

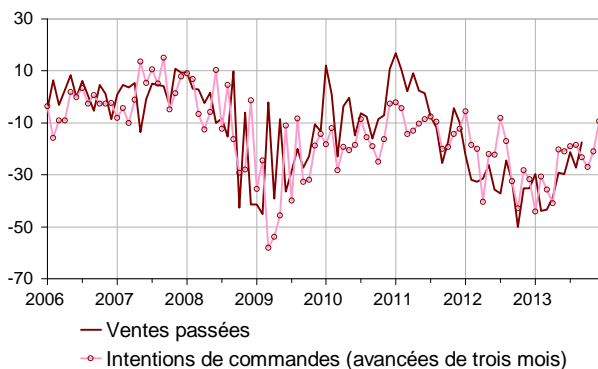
Les stocks sont globalement jugés encore plus légers, devenant très inférieurs à la normale.

Le solde relatif aux prix passés se stabilise à son niveau moyen, celui relatif aux prix prévus augmente légèrement à partir de sa moyenne.

La situation de trésorerie est déclarée moins difficile qu'en juillet.

- **Commerce et réparation automobiles**

Ventes passées et intentions de commandes dans l'automobile



Des prévisions plus optimistes

Les commerçants automobiles sont moins nombreux que le mois dernier à déclarer une baisse de leur activité passée et prévue. Si le solde relatif aux ventes passées reste en dessous de son niveau moyen, celui relatif aux ventes prévues l'atteint et celui relatif aux intentions de commandes le dépasse.

Les stocks sont toujours estimés inférieurs à la normale.

Par rapport aux précédentes enquêtes, les commerçants automobiles sont moins nombreux à

signaler des baisses de prix sur les derniers mois, et légèrement plus nombreux à en prévoir sur le futur.

La situation de trésorerie est déclarée quasi normale.

Les soldes relatifs à l'emploi, tant passé que prévu, restent bas.

Données détaillées

Soldes d'opinion*, en %, CVS

	Moy. (1)	Juin 13	Juil. 13	Août 13	Sept. 13
Commerce de détail - Ensemble					
Ventes passées	-4	-23	-28	-14	-11
Ventes prévues	1	-18	-17	-6	-2
Intentions de commandes	-6	-19	-23	-11	-3
Stocks	10	11	16	5	2
Prix passés (2)	-8		-7		-7
Prix prévus	-4	-9	-2	-4	0
Situation de trésorerie (2)	-13		-26		-21
Emploi passé	1	-6	-6	-4	-6
Emploi prévu	-1	-10	-11	-7	-5
Commerce de détail généraliste					
Ventes passées	0	-10	-24	-5	-2
Ventes prévues	6	0	-6	6	7
Intentions de commandes	2	0	-16	-3	14
Stocks	7	4	19	4	3
Prix passés (2)	-7		-1		-3
Prix prévus	-4	-4	4	-8	2
Situation de trésorerie (2)	-7		-13		-6
Commerce de détail spécialisé					
Ventes passées	-9	-38	-34	-25	-22
Ventes prévues	-6	-34	-33	-19	-12
Intentions de commandes	-17	-39	-32	-19	-24
Stocks	14	19	13	7	1
Prix passés (2)	-7		-15		-12
Prix prévus	-4	-15	-9	1	-3
Situation de trésorerie (2)	-22		-40		-38
Commerce et réparation d'automobiles et de motocycles					
Ventes passées	-11	-30	-21	-27	-18
Ventes prévues	-9	-25	-20	-21	-10
Intentions de commandes	-14	-23	-27	-21	-9
Stocks	16	12	7	12	10
Prix passés (2)	1		-13		-6
Prix prévus	5	-4	-1	-3	0
Situation de trésorerie (2)	-26		-31		-28
Emploi passé	-9	-16	-21	-17	-20
Emploi prévu	-7	-18	-20	-15	-14

(1) Moyenne depuis 1991 (2004 pour les variables Ventes passées, Ventes prévues et Intentions de commandes, et pour le Commerce et la réparation automobile).

(2) Variables bimestrielles (mois impairs).

Source : enquête de conjoncture dans le commerce de détail et l'automobile - Insee.

Pour en savoir plus :

* Un solde d'opinion est l'écart entre le pourcentage pondéré des réponses « supérieur à la normale » ou « en hausse » et le pourcentage de réponses « inférieur à la normale » ou « en baisse ».

** Le commerce généraliste alimentaire (supers et hypermarchés) représente 89 % du commerce généraliste, le commerce généraliste non alimentaire (grands magasins, vente à distance) 11 %. L'enquête ne couvre pas le commerce spécialisé alimentaire.

- Des données complémentaires (séries longues, méthodologie, pages internet associées...) sont disponibles sur la page HTML de cet indicateur : <http://www.insee.fr/fr/themes/info-rapide.asp?id=86>
- Retrouvez les séries longues dans la BDM : [G1229](#), [G1230](#).
- Contact presse : bureau-de-presse@insee.fr

Prochaine publication : le 23 10 2013 à 8h45