

# Informations Rapides

27 juin 2014 - n° 151

Principaux indicateurs



## ■ Indices de prix de production et d'importation de l'industrie - Mai 2014

### En mai 2014, recul des prix de production de l'énergie

#### • Indices de prix de production de l'industrie française : -0,4 % en mai

##### MARCHÉ FRANÇAIS : -0,5 % en mai

En mai, les prix de production de l'industrie française se replient pour le troisième mois consécutif (-0,5 % après -0,2 % en avril et -0,3 % en mars). Les prix de l'électricité, gaz et chauffage urbain baissent de nouveau sensiblement (-3,2 % après -1,6 % en avril) tandis que les prix des autres produits sont globalement stables.

##### Les prix de l'énergie reculent nettement

Aux baisses successives des prix de l'électricité (-1,7 % après -1,5 % en avril) et du gaz (-2,9 % après -2,4 %) entamées dans les deux cas en février dernier, s'ajoute en mai le recul saisonnier du prix du chauffage urbain. À l'inverse, les prix des produits du raffinage augmentent très légèrement (+0,2 % après -0,2 % en avril), la hausse du prix du fioul domestique (+0,6 %) étant compensée par les baisses du prix du Super sans plomb (-0,4 %).

##### Les prix des denrées alimentaires marquent le pas...

Les prix des denrées alimentaires se stabilisent en mai (-0,1 % après +0,5 % en avril). Après des hausses en mars et avril, les prix de la viande de boucherie (-0,4 %) et des produits laitiers (-0,2 %) baissent, tandis que les boissons renchérissent (+0,5 %), du fait de la progression sensible des prix du vin (+1,8 % après +1,3 % en avril).

##### ... alors que les prix des « autres produits industriels » sont globalement stables

Les prix des autres produits industriels se stabilisent (+0,1 % en mai comme en avril). Seuls les prix des produits chimiques augmentent (+0,5 %), en lien avec la hausse du cours de l'éthylène ; les prix des autres produits sont stables ou baissent légèrement, notamment ceux de la métallurgie (-0,4 %), du fait du recul du cours de l'acier.

#### MARCHÉS EXTÉRIEURS : 0,0 % en mai

Les prix des produits industriels destinés aux marchés extérieurs sont stables (après +0,1 % en avril). Les prix de l'énergie, notamment les produits du raffinage (-0,8 %) et de l'électricité (-8,9 %) diminuent, tandis que les prix des produits informatiques (+0,2 %) et des produits chimiques (+0,5 %) croissent.

#### ENSEMBLE DES MARCHÉS : -0,4 % en mai

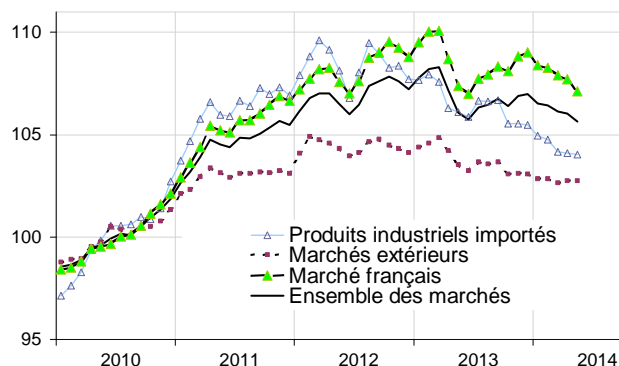
Sur l'ensemble des marchés, les prix reculent (-0,4 % après -0,1 % en avril). Sur un an, la baisse atteint -0,4 % pour l'ensemble des produits et -1,7 % pour les produits du raffinage.

#### • Indices de prix d'importation des produits industriels : -0,1 % en mai

Les prix d'importation sont de nouveau quasi stables (-0,1 % en mai comme en avril). Cette stabilité résulte d'une compensation entre la hausse des prix d'achat de pétrole brut liée à l'augmentation du prix du pétrole de la mer du Nord (Brent) et le recul des prix des produits électriques et électroniques (-0,6 %), notamment informatiques (-1,4 %).

#### Indices de prix de l'ensemble de l'industrie

base et référence 100 en 2010



Source : Insee

## Indices de prix de production de l'industrie française selon le marché auquel elle est destinée :

base et référence 100 en 2010

Niveaux A 10 et A 17 de la CPF rév. 2	Poids	Mai 14	Évolution en %	
			Sur un mois	Sur un an
<b>Marché français</b>				
<b>BE : Total de l'industrie</b>	<b>1000</b>	<b>107,1</b>	<b>-0,5</b>	<b>-0,2</b>
(DE) Prod. des industries extractives, énergie, eau	226	109,4	-2,4	0,5
CZ : Produits manufacturés	774	106,4	0,0	-0,4
(C1) Denrées alimentaires, boissons & prod. base tabac	196	111,2	-0,1	-0,3
(C2) Produits de la cokéfaction et du raffinage	49	124,9	0,2	-2,2
(C3) Equip. élec., électronique, informatiq. ; machines	53	101,7	0,0	-0,6
(C4) Matériels de transport	80	103,0	0,0	0,4
(C5) Autres prod. industriels	396	103,1	0,1	-0,4
<b>Marchés extérieurs</b>				
<b>BE : Total de l'industrie</b>	<b>1000</b>	<b>102,8</b>	<b>0,0</b>	<b>-0,7</b>
CZ : Produits manufacturés	980	103,2	0,1	-0,7
(C1) Denrées alimentaires, boissons & prod. base tabac	100	112,8	0,1	1,5
(C2) Produits de la cokéfaction et du raffinage	37	125,3	-0,8	-0,3
(C3) Equip. élec., électronique, informatiq. ; machines	194	97,6	0,1	-0,9
(C4) Matériels de transport	252	103,7	0,1	-0,2
(C5) Autres prod. industriels	397	101,3	0,2	-1,5
<b>Ensemble des marchés</b>				
<b>BE : Total de l'industrie</b>	<b>1000</b>	<b>105,7</b>	<b>-0,4</b>	<b>-0,4</b>
CZ : Produits manufacturés	845	105,1	0,0	-0,5
(C1) Denrées alimentaires, boissons & prod. base tabac	163	111,5	0,0	0,0
(C2) Produits de la cokéfaction et du raffinage	45	125,1	-0,1	-1,7
(C3) Equip. élec., électronique, informatiq. ; machines	102	99,0	0,0	-0,8
(C4) Matériels de transport	140	103,5	0,1	0,0
(C5) Autres prod. industriels	395	102,4	0,1	-0,8

Source : Insee

## Indices de prix d'importation des produits industriels

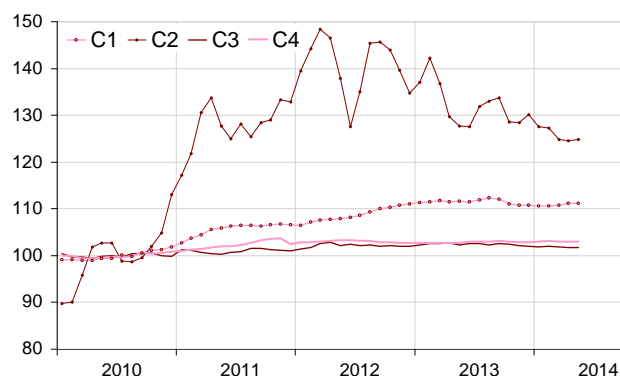
base et référence 100 en 2010

Niveaux A 10 et A 17 de la CPF rév. 2	Poids	Mai 14	Évolution en %	
			Sur un mois	Sur un an
<b>BE : Total de l'industrie</b>	<b>1000</b>	<b>104,0</b>	<b>-0,1</b>	<b>-2,0</b>
CZ : Produits manufacturés	s	102,3	-0,1	-1,6
(C1) Denrées alimentaires, boissons & prod. base tabac	69	114,1	0,1	0,0
(C2) Produits de la cokéfaction et du raffinage	47	125,5	0,1	-1,4
(C3) Equip. élec., électronique, informatiq. ; machines	227	96,1	-0,6	-2,4
(C4) Matériels de transport	147	99,4	0,0	-0,7
(C5) Autres prod. industriels	s	102,4	0,2	-1,8

nd : non disponible ; s : secret statistique- Source : Insee

## Indices de prix de production de l'industrie manufacturière française pour le marché français

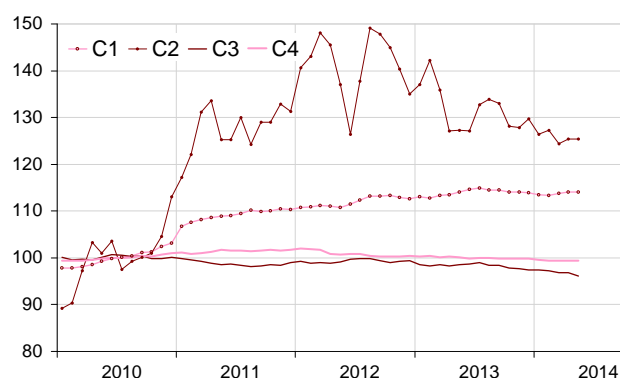
base et référence 100 en 2010



Source : Insee

## Indices de prix d'importation des produits industriels

base et référence 100 en 2010



Source : Insee

## Mesure des révisions de chaque indicateur au niveau du total de l'industrie

Révisions (en points)

	Févr.14 / Janv.14	Mars 14 / Févr.14	Avr.14 / Mars 14
<b>Indices de prix de production de l'industrie française pour :</b>			
- le marché français	//	+0,1	-0,1 <sup>(1)</sup>
- les marchés extérieurs	//	//	//
- l'ensemble des marchés	//	//	//
<b>Indice de prix d'importation des produits industriels</b>	-0,1	//	//


(1) Note de lecture : l'évolution de l'indice entre mars 2014 et avril 2014 publiée fin mai s'établissait à -0,1 %. Elle est revue à -0,2 % ; soit une révision à la baisse de 0,1 point.

## Pour en savoir plus :

Les indices de prix de production et d'importation de l'industrie sont régis par le règlement européen n° 1165/98 portant sur les statistiques de court terme. Ils sont calculés en Laspeyres chaîné annuellement, avec 2010 comme année de référence. Ils ne font pas l'objet d'une désaisonnalisation.

Les prix de production de l'industrie française pour le marché français présentés ici sont les prix « de base » au sens de la comptabilité nationale, mesurant le revenu du producteur (hors TVA, hors impôts sur les produits, subventions sur les produits non déduites, y compris transactions intra-groupes). Des séries de « prix de marché » sont également disponibles, pour indexer les contrats, sur le site de diffusion BDM : <http://www.bdm.insee.fr/>.

Les prix d'importation des produits industriels sont autant que possible au concept CAF (coût assurance fret) c'est-à-dire valorisés à la frontière française, hors droits de douanes et taxes à l'importation. Les prix des importations et des exportations sont exprimés en euros et incluent donc les effets de change. On considère toutes les importations et exportations, intra-groupes ou non.

- Des données complémentaires (séries longues, méthodologie, pages Internet associées...) sont disponibles sur la page HTML de cet indicateur : <http://www.insee.fr/fr/themes/info-rapide.asp?id=25>
- Retrouvez toutes les séries publiées sous forme de séries longues dans la BDM : [G1430](#), [G1436](#), [G1427](#), [G1439](#) (respectivement production pour marchés français, extérieurs, ensemble des marchés et importation)
-  Suivez-nous aussi sur [Twitter @InseeFr](#)
- Contact presse : [bureau-de-presse@insee.fr](mailto:bureau-de-presse@insee.fr)

Prochaine publication : le 31 07 2014 à 8h45