

Informations Rapides

23 octobre 2014 - n° 242

Principaux indicateurs



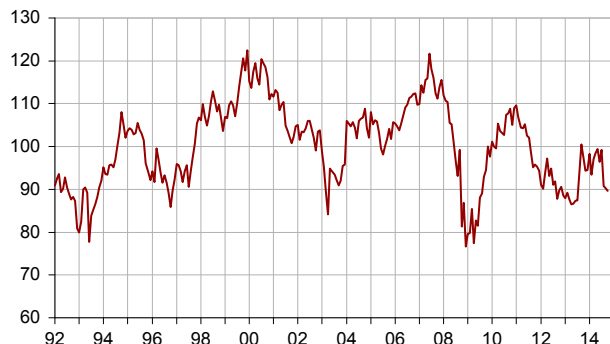
■ Enquête mensuelle de conjoncture dans le commerce de détail et dans le commerce et la réparation automobiles - Octobre 2014

En octobre 2014, le climat des affaires reste défavorable dans le commerce de détail et dans le commerce et la réparation automobiles

Selon les chefs d'entreprise interrogés en octobre 2014, le climat des affaires reste défavorable dans le commerce de détail et dans le commerce et la réparation automobiles. L'indicateur qui le synthétise se stabilise à 90, nettement en dessous de sa moyenne de longue période.

Indicateur synthétique du climat des affaires

Normalisé de moyenne 100 et d'écart-type 10



Une activité passée encore en nette baisse

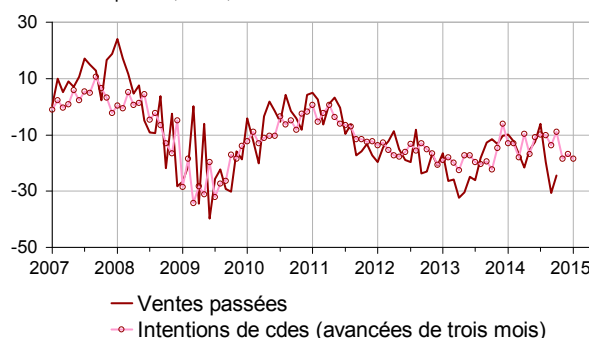
Les chefs d'entreprise sont un peu moins nombreux qu'en septembre à déclarer une baisse de leurs ventes passées. Cependant, le solde d'opinion correspondant est toujours très inférieur à son niveau moyen. Les chefs d'entreprise sont quasiment aussi nombreux à prévoir un recul de leur activité dans les prochains mois : chacun des deux soldes relatifs aux prévisions de vente et aux intentions de commandes demeure également bas. Les perspectives générales d'activité du commerce restent pessimistes.

Les stocks continuent à être jugés légèrement inférieurs à la normale.

Le solde d'opinion relatif aux perspectives de prix se situe toujours nettement sous sa moyenne de longue période.

Ventes passées et intentions de commandes

Solde des réponses, en %, CVS



Données d'ensemble

Soldes d'opinion*, en %, CVS

	Moy. (1)	Juil. 14	Août 14	Sept. 14	Oct. 14
Climat des affaires	100	99	91	90	90
Perspectives générales d'activité	-30	-35	-40	-42	-41
Ventes passées	-7	-6	-20	-31	-24
Ventes prévues	-3	-4	-21	-15	-12
Intentions de commandes	-9	-9	-18	-17	-18
Stocks	10	6	4	7	7
Prix passés (2)	-6	-16		-17	
Prix prévus	-3	-10	-13	-15	-16
Situation de trésorerie (2)	-15	-20		-19	
Emploi passé	0	0	-3	-2	-4
Emploi prévu	-2	-6	-12	-11	-13

(1) Moyenne depuis 1991 (2004 pour les variables Ventes passées, Ventes prévues et Intentions de commandes).

(2) Variable bimestrielle (mois impairs).

Source : Insee - Enquête de conjoncture dans le commerce de détail et l'automobile

Des perspectives d'emploi pessimistes

D'après les chefs d'entreprise, l'emploi s'est modérément dégradé au cours des derniers mois. Il fléchirait légèrement dans les prochains mois : le solde relatif à l'emploi prévu retrouve le bas niveau d'octobre 2009.

• Commerce de détail

Des activités passées et prévues ternes

Les détaillants du commerce **généraliste** sont moins nombreux qu'en septembre à signaler un ralentissement de leur activité passée, mais le solde correspondant est encore bas. Ils sont également moins nombreux à anticiper une diminution de leurs ventes prévues et de leurs intentions de commandes. Chacun de ces deux soldes reste toutefois sous son niveau moyen.

D'après les détaillants du commerce **spécialisé**, les activités passées et prévues sont en légère baisse. Chacun des trois soldes relatif aux ventes passées, aux perspectives de ventes et aux intentions de commandes reste en dessous de sa moyenne de longue période.

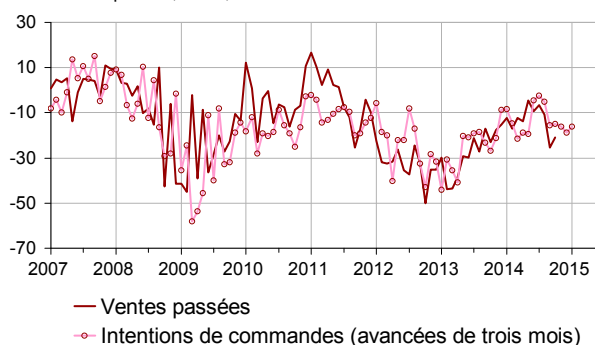
Les stocks sont globalement estimés assez légers, inférieurs à la normale.

Les détaillants continuent à anticiper des baisses de prix pour les mois à venir.

• Commerce et réparation automobiles

Ventes passées et intentions de commandes dans l'automobile

Solde des réponses, en %, CVS



Des perspectives un peu moins sombres

Dans le commerce et la réparation automobiles, les chefs d'entreprises sont un peu moins nombreux qu'en septembre à signaler une baisse de leurs ventes passées, le solde correspondant demeurant sous son niveau moyen. Cependant, les prévisions sont un peu moins sombres : chacun des soldes relatifs aux prévisions de ventes et aux intentions de commandes se redresse et se trouve désormais proche de sa moyenne de long terme.

Les stocks sont encore jugés légers.

Les commerçants automobiles sont aussi nombreux que lors de la dernière interrogation à prévoir des baisses de prix.

Données détaillées

Soldes d'opinion*, en %, CVS

	Moy. (1)	Juil. 14	Août 14	Sept. 14	Oct. 14
Commerce de détail - Ensemble					
Ventes passées	-6	-6	-23	-33	-26
Ventes prévues	0	-4	-21	-14	-12
Intentions de commandes	-7	-10	-19	-15	-19
Stocks	10	6	4	6	7
Prix passés (2)	-8	-22		-20	
Prix prévus	-5	-17	-14	-19	-19
Situation de trésorerie (2)	-13	-18		-20	
Emploi passé	1	3	-1	1	-3
Emploi prévu	-2	-5	-11	-12	-14
Commerce de détail généraliste					
Ventes passées	-2	4	-21	-44	-28
Ventes prévues	5	6	-18	-10	-1
Intentions de commandes	1	1	-13	-12	-10
Stocks	7	3	4	3	4
Prix passés (2)	-8	-29		-27	
Prix prévus	-5	-21	-17	-29	-24
Situation de trésorerie (2)	-7	-9		-14	
Commerce de détail spécialisé					
Ventes passées	-10	-18	-26	-19	-24
Ventes prévues	-7	-19	-21	-17	-20
Intentions de commandes	-17	-21	-24	-21	-25
Stocks	14	10	4	10	11
Prix passés (2)	-8	-13		-12	
Prix prévus	-5	-12	-10	-6	-13
Situation de trésorerie (2)	-22	-27		-28	
Commerce et réparation d'automobiles et de motocycles					
Ventes passées	-12	-6	-11	-25	-21
Ventes prévues	-10	-8	-19	-19	-10
Intentions de commandes	-14	-15	-16	-19	-16
Stocks	15	3	6	7	8
Prix passés (2)	1	-2		-9	
Prix prévus	4	7	-9	-3	-2
Situation de trésorerie (2)	-26	-22		-20	
Emploi passé	-10	-8	-9	-11	-12
Emploi prévu	-8	-11	-12	-11	-11

(1) Moyenne depuis 1991 (2003 pour l'automobile et 2004 pour les variables Ventes passées, Ventes prévues et Intentions de commandes).

(2) Variables bimestrielles (mois impairs).

Source : Enquête de conjoncture dans le commerce de détail et l'automobile - Insee.

Pour en savoir plus :

* Un solde d'opinion est l'écart entre le pourcentage pondéré des réponses « supérieur à la normale » ou « en hausse » et le pourcentage de réponses « inférieur à la normale » ou « en baisse ».

** Le commerce généraliste alimentaire (supers et hypermarchés) représente 89 % du commerce généraliste, le commerce généraliste non alimentaire (grands magasins, vente à distance) 11 %. L'enquête ne couvre pas le commerce spécialisé alimentaire.

- Des données complémentaires (séries longues, méthodologie, pages internet associées, etc.) sont disponibles sur la page web de cet indicateur : <http://www.insee.fr/themes/info-rapide.asp?id=86>
- Retrouvez les séries longues dans la BDM : [G1229](#), [G1230](#).
- Contact presse : bureau-de-presse@insee.fr

📱 Suivez-nous aussi sur [Twitter](#) @InseeFr : <https://twitter.com/InseeFr>

Prochaine publication : le 25/11/2014 à 8h45