

Informations Rapides

25 juin 2014 - n° 147

Principaux indicateurs



■ Enquête mensuelle de conjoncture dans l'industrie du bâtiment – Juin 2014

En juin 2014, le climat conjoncturel se dégrade dans le bâtiment

Selon les chefs d'entreprise du bâtiment interrogés en juin 2014, le climat des affaires se dégrade. L'indicateur qui le synthétise perd quatre points par rapport au mois de mai et atteint son plus bas niveau depuis mi-2009. Il demeure en dessous de sa moyenne de long terme. L'indicateur de retournement passe en zone défavorable.

L'activité est mal orientée

Les entrepreneurs estiment que leur activité s'est dégradée sur la période récente. Ils demeurent pessimistes sur leur activité dans les prochains mois. Les soldes correspondant à l'activité sont nettement inférieurs à leur moyenne de longue période.

Un emploi en berne

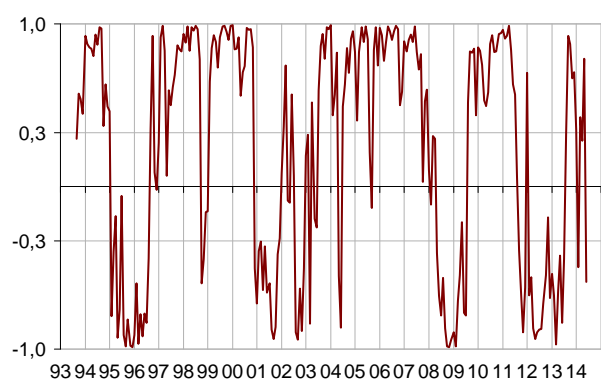
Les entrepreneurs sont beaucoup plus nombreux qu'en mai à indiquer une baisse des effectifs passés et prévus. Les soldes correspondant aux effectifs sont très en dessous de leur moyenne de long terme.

Indicateur synthétique du climat des affaires

Normalisé de moyenne 100 et d'écart-type 10



Indicateur de retournement



Conjoncture dans l'industrie du bâtiment

Soldes d'opinion, en %, CVS

	Moy*	Mars 14	Avril 14	Mai 14	Juin 14
Climat des affaires	100	94	93	94	90
Activité passée	-3	-19	-17	-16	-19
Activité prévue	-6	-18	-20	-19	-20
Persp. générales	-18		-35		
Effectifs passés	-3	-16	-20	-14	-27
Effectifs prévus	-3	-17	-20	-19	-25
Jugements sur les carnets de commande	-21	-40	-41	-43	-48
Carnets de commandes (en mois)	5,3	6,8	6,9	6,9	6,8
Taux d'utilisation des capacités de production	88,9	85,9	86,1	85,5	85,4
Goulots de production (en %)	33	24	23	24	23
- Pour insuffisance de personnel (en %)	15,3	3,4	2,9	3,3	3,6
Difficultés de recrutement (en %)	59		44		
Prix	-13	-30	-33	-35	-32
Situation de trésorerie	-9		-22		
Délais de paiement	28		40		

* Moyenne depuis septembre 1993

Source : enquête de conjoncture industrie du bâtiment - Insee

Des carnets de commandes jugés inférieurs à la normale

En juin, les entrepreneurs sont plus nombreux qu'en mai à juger leurs carnets de commandes inférieurs à la normale. Le solde d'opinion correspondant est très inférieur à sa moyenne de long terme.

Des capacités de production encore sous-utilisées

Le taux d'utilisation des capacités de production est quasi stable et reste sous sa moyenne de longue période. Parallèlement, près d'un quart des entrepreneurs déclare rencontrer des obstacles à l'accroissement de son activité.

Des prix peu dynamiques

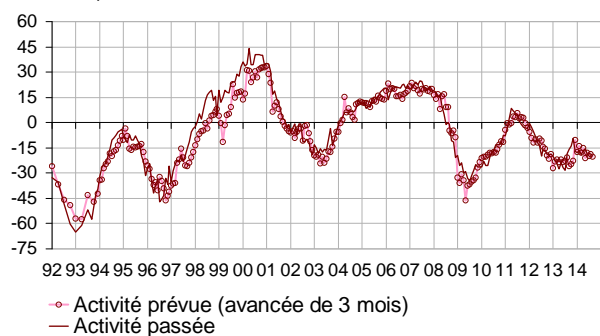
En juin, les chefs d'entreprise sont légèrement moins nombreux qu'en mai à signaler des baisses de prix. Le solde d'opinion correspondant reste cependant très nettement inférieur à sa moyenne de longue période.

Taux d'utilisation des capacités de production



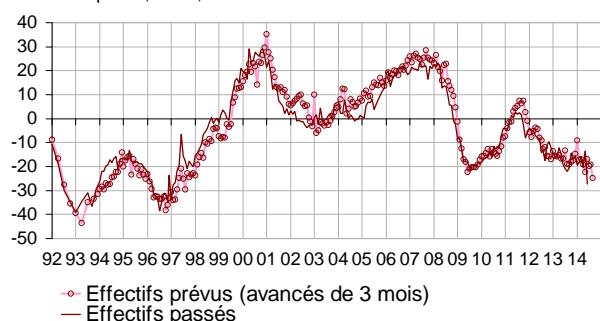
Évolution de l'activité dans le bâtiment

Soldes d'opinion, en %, CVS



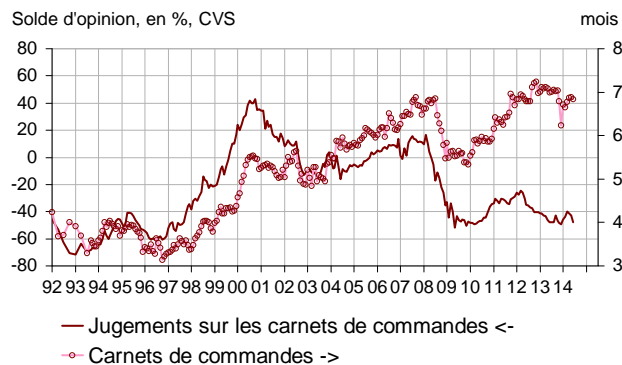
Évolution de l'emploi dans le bâtiment

Soldes d'opinion, en %, CVS




Carnets de commandes

Solde d'opinion, en %, CVS



Pour en savoir plus :

Le solde d'opinion correspond à l'écart entre le pourcentage de réponses « en hausse » et le pourcentage de réponses « en baisse ».

- Des données complémentaires (séries longues, méthodologie, pages internet associées...) sont disponibles sur la page HTML de cet indicateur : <http://www.insee.fr/fr/themes/info-rapide.asp?id=56>
- Retrouvez les séries longues dans la BDM : [G1273](#), [G1276](#), [G1274](#).
- Contact presse : bureau-de-presse@insee.fr
-  Suivez-nous aussi sur [Twitter @InseeFr](https://twitter.com/InseeFr) : <https://twitter.com/InseeFr>

Prochaine publication : le 23 07 2014 à 8h45