

■ Indices des prix de production des services – Premier trimestre 2014

Stabilité des prix des services vendus aux entreprises françaises, baisse des prix des exportations de services

• Indices de prix de production des services vendus aux entreprises

Au premier trimestre 2014, les prix de production des services vendus aux entreprises sont stables (0,0 % après -0,3 % au trimestre précédent).

Les prix des services d'information et de communication reculent de nouveau (-0,5 % après -1,0 %)...

Les prix de la programmation de télévision et télédiffusion baissent sensiblement (-8,6 % après +17,5 %), du fait du recul saisonnier des prix des espaces publicitaires (-7,4 % après +10,2 %). Les prix des activités informatiques diminuent également (-0,3 % après 0,0 %).

... alors que ceux des services de transports et d'entreposage sont en hausse (+0,4 % après -0,2 %)...

La hausse est particulièrement sensible pour les prix du transport aérien de fret (+3,1 % après -2,7 %) et les tarifs de services universels de poste (+3,0 % après 0,0 %). Les prix des autres transports de fret sont globalement stables, sauf ceux du transport maritime et côtier qui reculent (-2,2 % après +4,4 %).

... et que ceux des autres catégories de services sont quasi stables.

Dans les activités scientifiques et techniques (0,0 % après +0,4 %), le recul saisonnier des prix de la publicité (-2,6 % après +3,7 %) est compensé par les hausses des prix des services juridiques (+0,6 % après -0,2 %) et de conseil de gestion (+0,5 % après -0,9 %). Dans les activités administratives et de soutien (-0,2 % après +0,1 %), les prix des activités liées à l'emploi sont quasi stables (-0,1 % après +0,8 %) tandis que ceux des services de location de véhicules automobiles augmentent légèrement (+0,5 % après -0,4 %).

Les prix des activités immobilières (+0,2 % après -0,6 %) sont quasi stables.

• Indices de prix de production des services vendus aux ménages

Les prix des services vendus aux ménages se redressent (+0,8 % après -1,5 %), du fait principalement de la hausse saisonnière des prix des services d'hébergement et restauration (+2,3 % après -3,2 %).

• Indices de prix des exportations de services

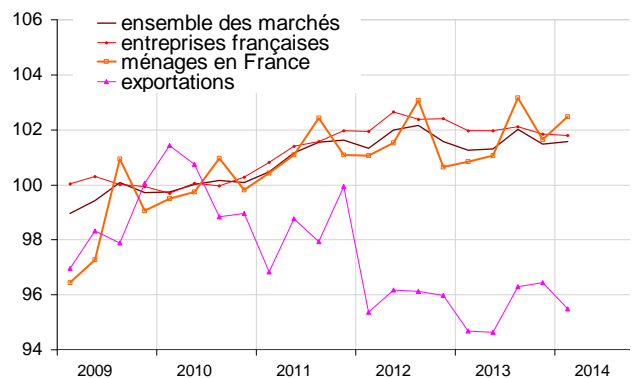
Les prix des exportations de services reculent au premier trimestre 2014 (-1,0 % après +0,1 %), notamment ceux des services de transports et d'entreposage (-1,8 % après -0,7 %).

• Indices de prix de production des services (ensemble des marchés)

Sur l'ensemble des marchés, les prix de production des services sont quasi stables par rapport au trimestre précédent (+0,1 % après -0,5 %). Sur un an, ils augmentent légèrement (+0,3 %).

Indices de prix de l'ensemble des services

Référence 100 en 2010



Source : Insee

Indices de prix de production des services, par branches :

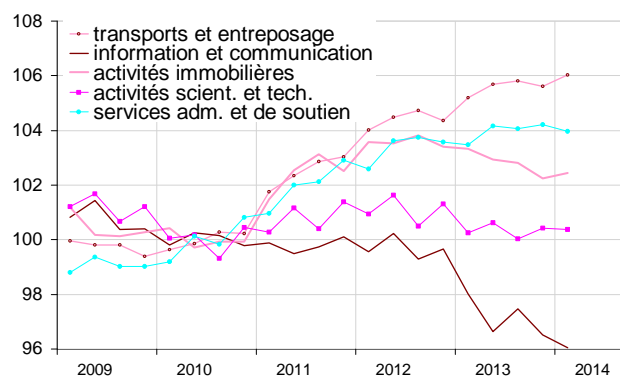
référence 100 en 2010

Sections et choix de niveaux de la NAF rév. 2	Poids	Indices 2014T01	Évolution en %	
			T/T-1	T/T-4
Prix des services vendus aux entreprises françaises (BtoB)				
HN : ens. des services	1000	101,8	0,0	-0,2
H : transports et entreposage	187	106,0	0,4	0,8
49.41 : transport routier de fret	65	106,0	0,2	0,3
J : information et communic.	222	96,0	-0,5	-2,0
62 : activités informatiques	87	104,0	-0,3	3,1
L : activités immobilières	100	102,4	0,2	-0,9
M : activités scient. et techn.	200	100,4	0,0	0,1
69 : serv. jurid. et comptables	38	104,9	0,6	2,1
70.2 : conseil de gestion	43	102,5	0,5	1,1
71.12 : ingénierie	64	98,5	0,2	-1,1
73.1 : publicité	26	95,3	-2,6	-1,6
N : activités adm. et de soutien	260	104,0	-0,2	0,5
77.1 : location véh. automobiles	17	102,7	0,5	-0,8
77.3 : loc. machines, équip.	30	102,7	0,2	0,7
78 : activités liées à l'emploi	50	106,7	-0,1	1,1
81 : services relatifs bâtiment et aménagement paysager	28	105,4	0,5	0,7
S95 : réparation ordinateurs et biens personnels et dom.	9	106,3	-0,4	-1,4
Prix des services vendus aux ménages en France (BtoC)				
HN : ens. des services	1000	102,5	0,8	1,6
H : transports et entreposage	168	104,7	0,3	1,5
I : hébergement et restauration	337	107,7	2,3	2,7
J : information et communic.	186	89,0	-0,7	-6,6
L : activités immobilières	177	104,5	0,4	1,1
M : activités scient. et techn.	71	103,0	0,2	2,4
N : activités adm. et de soutien	43	99,1	-0,5	-3,8
S95 : réparation ordinateurs et biens personnels et dom.	18	108,3	0,5	0,6
Prix des exportations de services (BtoE)				
HN : ens. des services	1000	95,5	-1,0	0,8
H : transports et entreposage	473	95,1	-1,8	2,6
49.41 : transport routier de fret	64	108,4	0,2	1,7
50.20 : transport maritime fret	142	69,0	-2,4	11,0
50.40 : transport fluvial de fret	1	111,5	-0,4	-2,1
51.21 : transport aérien de fret	21	133,2	-0,5	4,5
53 : poste et courrier	13	114,1	3,2	3,2
JB : télécommunications	51	59,7	-1,2	-5,8
70.22 : conseil aff. et gestion	46	96,8	0,3	-1,2
71.12 : ingénierie, conseil tech.	66	101,7	-0,1	-0,2
Prix des services vendus sur l'ensemble des marchés (BtoAll)				
HN : ens. des services	1000	101,6	0,1	0,3
H : transports et entreposage	200	104,3	0,1	1,1
I : hébergement et restauration	98	107,6	2,3	2,6
J : information et communic.	208	94,0	-0,5	-1,3
L : activités immobilières	113	103,3	0,3	-0,2
M : activités scient. et techn.	167	100,7	0,0	0,1
N : activités adm. et de soutien	204	103,4	-0,3	0,4
S95 : réparation ordinateurs et biens personnels et dom.	11	107,1	0,0	-0,5

Source : Insee

Indices des prix de production de services vendus aux entreprises françaises

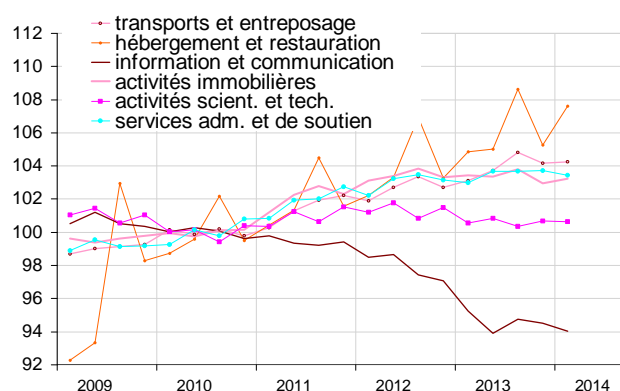
Référence 100 en 2010



Source : Insee

Indices des prix de production des services, ensemble des marchés

Référence 100 en 2010



Source : Insee

Mesure des révisions de chaque indicateur au niveau de l'ensemble des services

Révisions (en points de pourcentage)

Indices de prix de production des services	2013T04 / 2013T03
- services vendus à l'ensemble des marchés	-0,2
- services vendus aux entreprises françaises	-0,4 ⁽¹⁾
- services vendus aux ménages en France	//
- exportations de services	0,1

(1) Note de lecture : l'évolution de l'indice entre les troisième et le quatrième trimestre 2013 publiée fin février 2014 s'établissait à 0,1 %. Elle est revue à -0,3 % ; soit une révision de -0,4 point. Le délai de prise en compte des données administratives dans les télécommunications est la principale cause de cette révision.

Pour en savoir plus :

Les indices de prix à la production dans les services mesurent l'évolution des prix, hors TVA, des prestations de services vendues par les entreprises françaises. Ils sont calculés par marchés et par produits. Les indices de prix à la production des services vendus aux entreprises françaises sur le marché domestique (« BtoB »), plus exactement aux personnes morales de droit français (y compris administrations publiques, filiales françaises de groupes étrangers, etc.), sont régis par le règlement européen n° 1165/98 sur les statistiques de court terme. Le projet « STS package 2017 » vise à élaborer des indices de prix de production de services tous marchés (« BtoAll ») sur un champ assez large de la nomenclature d'activité (sections H, I, J, L, M et N), en incorporant les ventes aux ménages en France (« BtoC ») et à l'exportation (« BtoE »).

L'enquête « Observation des Prix de l'Industrie et des Services aux Entreprises » est la source principale de ces indices : elle couvre ce trimestre 59 % (en valeur 2010) des marchés et classes de produits. Les indices des prix à la consommation en fournissent 19 %. Des imputations par des indicateurs de prix proches (autre marché ou autre classe de produits) complètent les 22 % restants.

Les prix des services vendus aux entreprises françaises sont calculés selon deux notions : à prix de base (y compris transactions intra-groupe, notion parfois de « production nette ») et à prix de marché, aux fins d'indexation de contrat (hors transactions intra-groupe, ventes considérées « brutes »).

Les indices sont calculés et diffusés en base et référence 100 en 2010, en Laspeyres chaîné.

- Des données complémentaires (séries longues, méthodologie, pages internet associées...) figurent sur la page HTML de cette publication : <http://www.insee.fr/fr/themes/info-rapide.asp?id=100>
- Retrouvez les séries longues dans la BDM : [G1453](#), [G1459](#), [G1462](#), [G1450](#)
- Contact presse : bureau-de-presse@insee.fr

Prochaine publication : 29 08 2014 à 12h