

Informations Rapides

16 octobre 2013 - n° 237
Principaux indicateurs



■ Créations d'entreprises - Septembre 2013

Hausse des créations d'entreprises en septembre 2013

Avertissement : À partir des données de septembre 2013, le modèle de désaisonnalisation des données mensuelles de créations d'entreprises a été modifié. Auparavant, les séries de créations d'entreprises (hors auto-entreprises) étaient désaisonnalisées, mais pas celles de créations d'auto-entreprises, faute d'un recul suffisant. Dorénavant, les séries de créations d'auto-entreprises sont également désaisonnalisées pour chaque secteur d'activité. Cependant, pour les séries de créations d'auto-entreprises dans les secteurs "activités financières et assurances", "activités immobilières" ou "transport et entreposage" les séries brutes sont assimilées à des séries désaisonnalisées du fait d'un faible nombre d'immatriculations et d'une saisonnalité difficilement identifiable.

En septembre 2013, le nombre de créations d'entreprises est en hausse par rapport au mois d'août : +4,6 % en données corrigées des variations saisonnières et du nombre de jours ouvrables, +0,9 % pour le nombre de créations hors auto-entrepreneurs en données corrigées des variations saisonnières et du nombre de jours ouvrables.

-1,4 % en glissement annuel sur les trois derniers mois (T/T-4)

Le nombre cumulé de créations au cours des trois derniers mois baisse par rapport aux mêmes mois un an auparavant (-1,4 %).

Les secteurs qui contribuent¹ le plus à cette baisse sont la construction, les services aux ménages et le soutien aux entreprises.

-3,1 % sur les 12 derniers mois

Le nombre de créations au cours des 12 derniers mois recule de 3,1 % par rapport aux 12 mois précédents.

Plus d'une création sur deux est une demande de création d'auto-entreprise

Sur les neuf premiers mois de l'année 2013, on enregistre, en données brutes, 206 862 demandes de création d'auto-entreprises. Ces demandes représentent un peu plus de la moitié des créations d'entreprises.

Demandes de création d'auto-entreprises

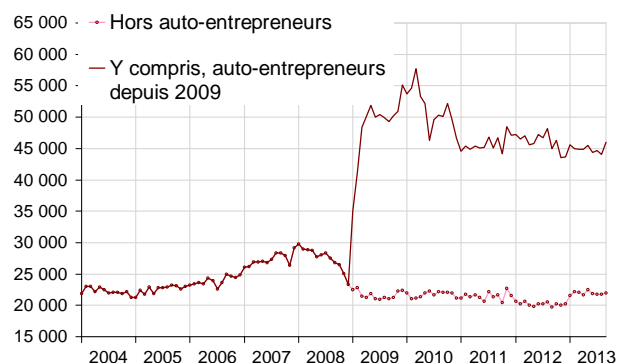
Données brutes

Jun 2013	Juil. 2013	Août 2013	Sept. 2013
21 937	21 331	16 226	25 434

Source : Insee, répertoire des entreprises et des établissements (Sirene)

¹ La contribution d'un secteur à l'évolution d'ensemble est l'évolution observée dans ce secteur, pondérée par le poids relatif du secteur dans l'ensemble.

Créations d'entreprises (CVS-CJO*)



* Données corrigées des variations saisonnières et des jours ouvrables

Source : Insee, Sirene

Créations d'entreprises par mois (CVS-CJO *)

	Jun 2013	Juil. 2013	Août 2013	Sept. 2013
Créations hors auto-entrepreneurs	21 921	21 758	21 805	22 004
Évolution [m/(m-1)] %	-2,7	-0,7	0,2	0,9
Y compris auto-entrepreneurs	44 381	44 624	44 006	46 028
Évolution [m/(m-1)] %	-2,4	0,5	-1,4	4,6

* Données corrigées des variations saisonnières et des jours ouvrables

N. B. : la série désaisonnalisée "ensemble" a été calculée comme la somme des séries "secteurs d'activité de niveau d'agrégation A 10" désaisonnalisées (cf. tableau page 2 "Nombre de créations d'entreprises").

Source : Insee, Sirene

Créations d'entreprises, cumulés

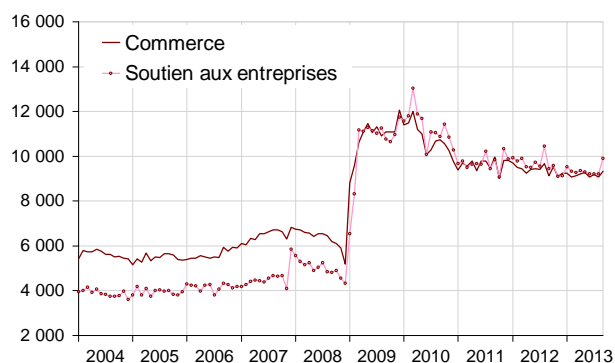
Données brutes

	Glissement (%) annuel du cumul*		Cumul sur les 9 premiers mois de 2013	Cumul sur les 9 premiers mois de 2012
	sur 3 mois (T/T-4)	sur 12 mois		
Ensemble	-1,4	-3,1	403 598	416 788
Forme sociétaire	1,3	-2,6	117 694	119 601
Entreprises individuelles	-2,5	-3,3	285 904	297 187
<i>dont auto-entrepreneurs</i>	<i>-11,2</i>	<i>-9,0</i>	<i>206 862</i>	<i>234 306</i>

* Créations d'entreprises durant les 3 ou 12 derniers mois comparées aux mêmes mois un an auparavant

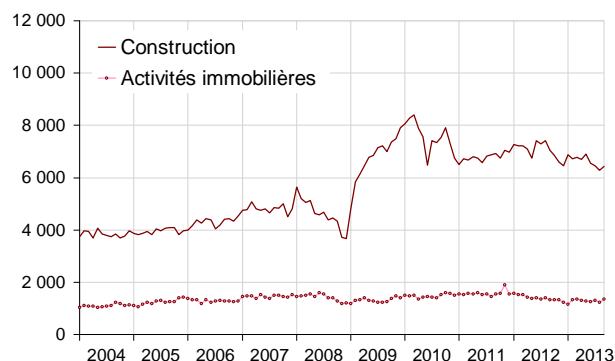
Source : Insee, Sirene

Créations d'entreprises dans le commerce et les services - Données CVS-CJO



Source : Insee, Sirene

Créations d'entreprises dans la construction et l'immobilier - Données CVS-CJO (+brutes) *



* Données brutes pour les auto-entrepreneurs dans l'immobilier
Source : Insee, Sirene

Nombre de créations d'entreprises (y compris auto-entrepreneurs)

Données CVS - CJO (+brutes) *

	NA**	Juil. 2013	Août 2013	Sept. 2013
Ensemble		44624	44006	46028
Industrie	BE	2257	2207	2156
<i>dont industrie manufacturière</i>	C	1960	1993	1949
Construction	FZ	6451	6288	6422
Commerce, transports, hébergement et restauration	GI	12338	12164	12489
<i>dont Commerce ; réparation d'autos et de motos</i>	G	9184	9074	9317
<i>dont Transports et entreposage</i>	H	909	793	985
<i>dont Hébergement et restauration</i>	I	2248	2245	2233
Information et communication	JZ	2264	2104	2366
Activités financières et d'assurance	KZ	1067	1028	1107
Activités immobilières	LZ	1308	1221	1351
Soutien aux entreprises	MN	9219	9227	9919
Enseignement, santé, action sociale	OQ	5237	5277	5525
Services aux ménages	RS	4484	4489	4693

N. B. : les différentes séries présentées dans ce tableau ont été désaisonnalisées indépendamment les unes des autres. La série désaisonnalisée "ensemble" est la somme des séries "secteurs d'activité de niveau d'agrégation A 10" désaisonnalisées.

* Données brutes pour les auto-entrepreneurs dans les secteurs "activités financières et assurances", "activités immobilières" ou "transport et entreposage"

** Nomenclature agrégée : les codes sur 2 caractères correspondent au niveau d'agrégation A 10 de la NA ; les codes sur 1 caractère correspondent aux sections de la NAF rév. 2, ou niveau d'agrégation A 21, de la NA.

Source : Insee, Sirene

Variations du nombre de créations d'entreprises (y compris auto-entrepreneurs)

En % - Données brutes (cumul)

	NA**	Sept. 13 / août 13	Glissement annuel du cumul brut ***	
		CVS-CJO (+brutes) *	sur 3 mois	sur 12 mois
Ensemble		4,6	-1,4	-3,1
Industrie	BE	-2,3	1,7	-4,7
<i>dont industrie manufacturière</i>	C	-2,2	2,0	-1,8
Construction	FZ	2,1	-9,0	-5,9
Commerce, transports, hébergement et restauration	GI	2,7	1,2	-0,8
<i>dont Commerce ; réparation d'autos et de motos</i>	G	2,7	-0,5	-2,2
<i>dont Transports et entreposage</i>	H	24,3	10,1	8,3
<i>dont Hébergement et restauration</i>	I	-0,5	4,8	2,1
Information et communication	JZ	12,5	-4,2	-5,0
Activités financières et d'assurance	KZ	7,7	7,4	5,3
Activités immobilières	LZ	10,6	-2,7	-14,0
Soutien aux entreprises	MN	7,5	-1,8	-3,6
Enseignement, santé, action sociale	OQ	4,7	8,7	4,5
Services aux ménages	RS	4,5	-9,1	-7,6

* Données brutes pour les auto-entrepreneurs dans les secteurs "activités financières et assurances", "activités immobilières" ou "transport et entreposage"

** Nomenclature agrégée : les codes sur 2 caractères correspondent au niveau d'agrégation A 10 de la NA ; les codes sur 1 caractère correspondent aux sections de la NAF rév. 2, ou niveau d'agrégation A 21, de la NA.

*** Créations d'entreprises durant les 3 ou 12 derniers mois comparées aux mêmes mois un an auparavant

Source : Insee, Sirene

Pour en savoir plus :

Sources et définitions

La série des créations d'entreprises est constituée à partir des informations du répertoire Sirene.

La notion de création d'entreprise présentée par l'Insee s'appuie sur le concept défini par Eurostat afin d'harmoniser et de comparer les données européennes. Une création d'entreprise au sens d'Eurostat correspond à l'apparition d'une unité légale exploitante n'ayant pas de prédécesseur. Ce concept de création se fonde sur la mise en place de nouveaux moyens de production.

À compter des données relatives à janvier 2009, les statistiques de créations d'entreprises incluent les demandes de créations sous le régime de l'auto-entrepreneur enregistrées dans Sirene.

Données brutes et données CVS-CJO

Les données brutes sont les données observées. Celles d'un mois donné sont susceptibles de subir de légères modifications lors du traitement du ou des deux mois suivants. Les données sont « définitives » lors de leur troisième publication.

Afin de pouvoir comparer le nombre de créations entre différents mois, le nombre de créations d'entreprises de chaque mois est corrigé des variations saisonnières (CVS) et des jours ouvrables (CJO) via la procédure X12-Arima du logiciel SAS.

Des données complémentaires (séries longues, méthodologie, pages internet associées...) sont disponibles sur la page HTML de cette publication : <http://www.insee.fr/fr/themes/info-rapide.asp?id=41>

- Retrouvez les séries longues dans la BDM : [G998](#), [G1233](#)

- Contact presse : bureau-de-presse@insee.fr

Prochaine publication : le 14 novembre 2013 à 8h45