

# Informations Rapides

9 novembre 2012 - n° 275  
Principaux indicateurs



## ■ Enquête sur les investissements dans l'industrie - Octobre 2012

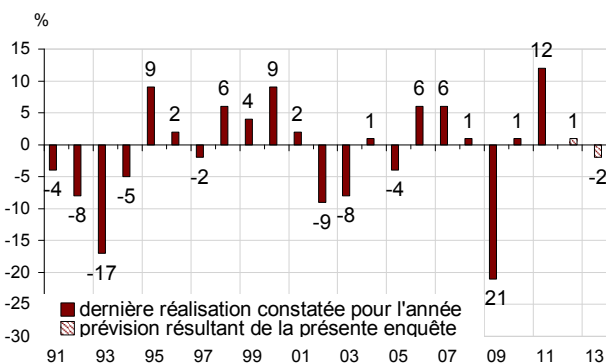
### Dans l'industrie manufacturière, les chefs d'entreprise prévoient une baisse de l'investissement en 2013 après une faible progression en 2012

#### Pour 2012, les prévisions d'investissement ont été revues à la baisse

Interrogés en **octobre 2012**, les chefs d'entreprise des industries manufacturières prévoient désormais une faible progression (+1%) de leur investissement en 2012. Ils ont abaissé de quatre points leurs précédentes prévisions recueillies en juillet 2012. Cette révision à la baisse ne touche pas le secteur des industries agricoles et alimentaires (+6%).

En 2012, la hausse des dépenses d'équipement reste soutenue dans le secteur du matériel de transport (+9 %) avec une forte accélération dans le secteur automobile (+25%).

#### Taux de variation annuel de l'investissement en valeur dans l'industrie manufacturière



#### Les industriels confirment une baisse de leur investissement au second semestre 2012

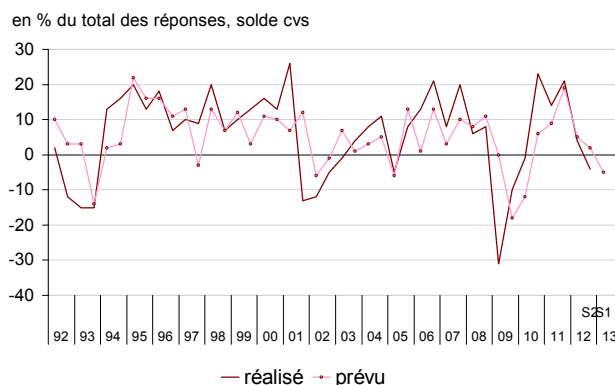
Entre le premier et le second semestre 2012, les industriels prévoient, comme en juillet dernier, une baisse de leur investissement.

#### Taux de variation annuels de l'investissement en valeur dans l'industrie manufacturière

NA* : (A17) et [A38]	En 2012		En 2013
	prévu Juil.12	prévu Oct.12	prévu Oct.12
<b>C : Industrie manufacturière</b>	<b>5</b>	<b>1</b>	<b>-2</b>
(C1) Industries agricoles et alimentaires	6	6	-3
(C3) Équipements électriques, électroniques, informatiques, machines	8	0	3
(C4) Matériel de transport	18	9	3
(CL1) dont automobiles	27	25	-6
(C5) Autres industries	-1	-3	-4
Sous-total secteurs C3, C4 et C5	4	0	-2

Lecture du tableau : Interrogés à l'enquête d'octobre 2012, les chefs d'entreprise de l'industrie manufacturière prévoient une baisse de 2% de leurs investissements en 2013 par rapport à 2012 et prévoient une hausse de 1% en 2012 par rapport à 2011.  
\*NA : nomenclature agrégée, fondée sur la NAF rév.2 (description fournie sur la page web de cet indicateur).

#### Opinion des industriels sur l'évolution semestrielle des investissements (première estimation\*)



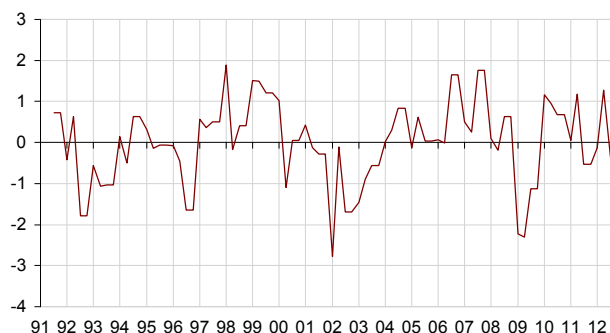
Note de lecture : Interrogés à l'enquête d'octobre 2012, les industriels sont plus nombreux à envisager une baisse qu'une hausse de leurs investissements entre le premier et le second semestre 2012 (« réalisé »). De même, ils sont plus nombreux à envisager une baisse qu'une hausse de leurs investissements entre le second semestre 2012 et le premier semestre 2013 (« prévu »).  
\* Cf note de l'Information rapide de juillet 2010, "une nouvelle estimation semestrielle".

## L'indicateur de révision des investissements devient négatif en octobre

L'indicateur de révision des investissements devient négatif. Calculé sur les montants d'investissement déclarés à chaque enquête par les entreprises de l'industrie manufacturière hors industries agricoles et alimentaires (C1) et cokéfaction et raffinage (C2), cet indicateur est bien corrélé avec la variation trimestrielle de la formation brute de capital fixe des entreprises non financières. Il laisse ainsi attendre un recul de l'investissement de ces entreprises en fin d'année 2012.

### Indicateur de révision des investissements\*

centré-réduit (0=moyenne de longue période)



## Les investissements diminueraient en 2013

Interrogés pour la première fois sur leurs perspectives d'investissement en 2013, les industriels prévoient entre le second semestre 2012 et le premier semestre 2013 une diminution de leurs investissements.

En moyenne sur l'année 2013, ils anticipent une diminution de leurs dépenses d'équipement de 2 % par rapport à 2012. Dans le secteur automobile, l'investissement baisserait (-6%) après une forte accélération en 2012 (+25%).

## En 2013, les motivations d'investissement resteraient similaires à celles de 2012

Selon les chefs d'entreprise de l'industrie manufacturière, leurs motivations d'investissement en 2013 seraient semblables à celles de 2012 et proches en moyenne à celles des vingt dernières années. La moitié des investissements soutient le renouvellement et la modernisation des équipements (53%) légèrement au-

dessus de la moyenne sur vingt ans (+3 points). La part des investissements destinée à l'extension des capacités de production ou à l'introduction de nouveaux produits (+26% en 2013) est légèrement plus faible que sa moyenne sur vingt ans (-4 points).

## Répartition des motivations économiques des investissements

	Moyenne 1991-2012	2012 (constatée)	2013 (prévue)
Renouvellement	26	27	30
Modernisation, rationalisation	24	25	23
dont automatisation	11	9	8
dont nouvelles techniques	7	7	7
dont économie d'énergie	6	9	8
Extension de la capacité productive	16	14	14
Introduction de nouveaux produits	14	13	12
Autres (sécurité, condition de travail, environnement...)	20	21	21

Pour 2013, les perspectives de profit (84%) restent le principal facteur influençant l'investissement suivi des facteurs techniques (68%). Les perspectives de demande étrangère (45%) et intérieure (34%) restent stables, à un niveau inférieur à la moyenne sur les vingt dernières années. Les facteurs financiers (niveau de l'autofinancement, niveau d'endettement, conditions globales de financement) sont pour 2013 moins favorables qu'en 2012. Les chefs d'entreprises révisent également à la baisse l'impact des autres facteurs (ex : aides fiscales).

## Facteurs influençant l'investissement

Solde d'opinion, en % des réponses

	Moyenne 1991-2012	en 2012 (constat)	en 2013 (prévision)
Perspectives de demande intérieure	50	35	34
Perspectives de demande étrangère	53	44	45
Perspectives de profits	84	84	84
Niveau de l'autofinancement	16	20	15
Niveau d'endettement	-4	4	-2
Niveau des taux d'intérêt	4	14	14
Conditions globales de financement	11	22	15
Facteurs techniques (1)	64	67	68
Autres facteurs (ex : aides fiscales)	22	33	27

(1) Développements technologiques et contraintes d'adaptation de la main d'œuvre à ces nouvelles technologies.

### Pour en savoir plus :

- L'enquête sur les investissements dans l'industrie ne s'adresse qu'aux entreprises industrielles (production, transport et distribution d'électricité, de gaz et d'eau exclus). À cet égard, il convient de rappeler que l'investissement dans l'industrie, très important par le rôle moteur qu'il joue dans l'évolution économique, ne représente qu'un quart de l'investissement productif en France.

- L'*Insee Méthodes* n° 119 : « L'enquête sur les investissements dans l'industrie : méthodologie ».

- Des données complémentaires (séries longues, méthodologie, pages internet associées...) sont disponibles sur la page HTML de cet indicateur : <http://www.insee.fr/fr/themes/info-rapide.asp?id=273> :
- Retrouvez les séries longues dans la BDM : [G1249](#), [G1250](#), [G1251](#)
- Contact presse : [bureau-de-presse@Insee.fr](mailto:bureau-de-presse@Insee.fr)

Prochaine publication : le 08/02/2013 à 8h45