

# Informations Rapides

20 décembre 2013 - n° 293

Principaux indicateurs



## ■ Enquête mensuelle de conjoncture dans l'industrie du bâtiment – Décembre 2013

### En décembre 2013, le climat conjoncturel reste stable dans le bâtiment

Selon les chefs d'entreprise interrogés en décembre 2013, le climat des affaires reste stable dans le bâtiment. L'indicateur synthétique du climat des affaires se stabilise en dessous de sa moyenne de long terme. L'indicateur de retournement reste en zone favorable.

#### L'activité reste dégradée

En décembre 2013, les entrepreneurs sont plus nombreux qu'en novembre à indiquer une baisse de leur activité passée et prévue. Les soldes d'opinion correspondant à l'activité passée et à l'activité prévue restent inférieurs à leur moyenne de long terme.

#### Un emploi en berne

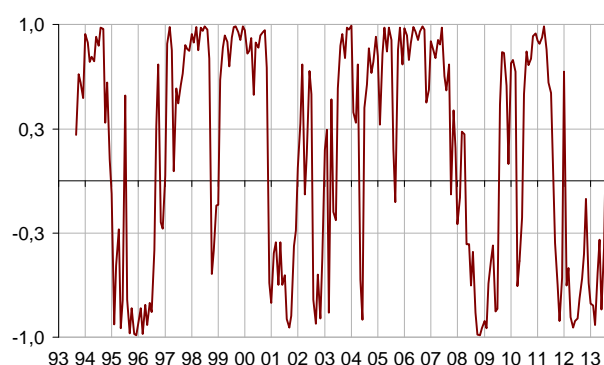
Les soldes correspondant à l'emploi passé et à l'emploi prévu restent nettement en dessous de leur moyenne de long terme.

#### Indicateur synthétique du climat des affaires

Normalisé de moyenne 100 et d'écart-type 10



#### Indicateur de retournement



Lecture : proche de 1 (resp. -1), l'indicateur signale un climat conjoncturel favorable (resp. défavorable).

#### Conjoncture dans l'industrie du bâtiment

Soldes d'opinion, en %, CVS

	Moy*	Sept. 13	Oct. 13	Nov. 13	Déc. 13
Climat des affaires	100	93	94	94	94
Activité passée	-2	-16	-14	-9	-13
Activité prévue	-5	-10	-17	-14	-17
Persp. générales	-17		-29		
Effectifs passés	-3	-21	-14	-17	-15
Effectifs prévus	-2	-15	-9	-17	-16
Jugements sur les carnets de commande					
Carnets de commandes (en mois)	5,3	7,0	7,0	6,8	6,7
Taux d'utilisation des capacités de production	88,9	86,5	85,9	85,7	85,5
Goulots de production (en %)	33	25	24	23	24
- Pour insuffisance de personnel (en %)	15,6	4,8	4,5	3,9	3,8
Difficultés de recrutement (en %)	59		46		
Prix	-13	-31	-29	-28	-32
Situation de trésorerie	-9		-27		
Délais de paiement	28		43		

\* Moyenne depuis septembre 1993

Source : enquête de conjoncture industrie du bâtiment - Insee

### Des carnets de commandes toujours jugés inférieurs à la normale

En décembre, les entrepreneurs jugent toujours leurs carnets de commandes inférieurs à la normale.

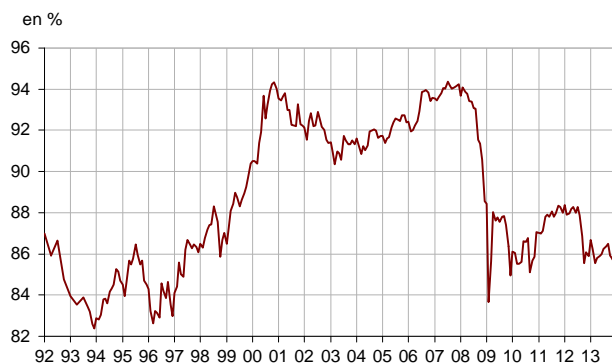
### Des capacités de production toujours sous-utilisées

Le taux d'utilisation des capacités de production est stable et reste sous sa moyenne de longue période. Parallèlement, près d'un entrepreneur sur quatre déclare rencontrer des obstacles à l'accroissement de son activité.

### Des prix peu dynamiques

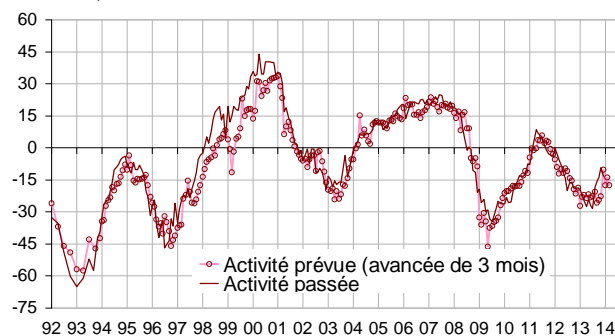
En décembre, les chefs d'entreprise sont plus nombreux qu'en novembre à signaler des baisses de prix. Le solde d'opinion correspondant reste nettement inférieur à sa moyenne de longue période.

#### Taux d'utilisation des capacités de production



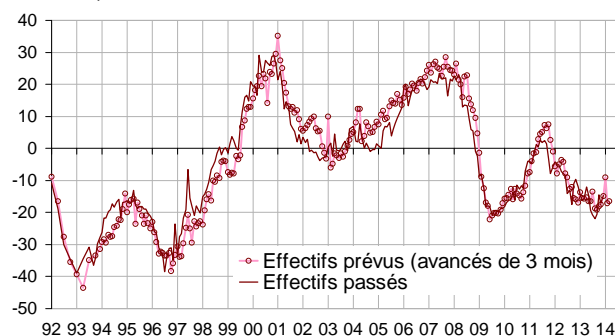
#### Évolution de l'activité dans le bâtiment

Soldes d'opinion, en %, CVS



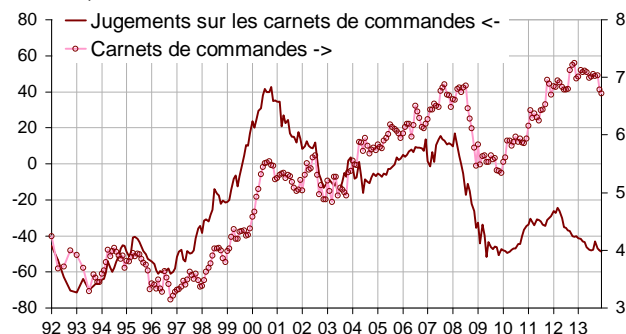
#### Évolution de l'emploi dans le bâtiment

Soldes d'opinion, en %, CVS



#### Carnets de commandes

Solde d'opinion, en %, CVS



#### Pour en savoir plus :

Le solde d'opinion correspond à l'écart entre le pourcentage de réponses « en hausse » et le pourcentage de réponses « en baisse ».

- Des données complémentaires (séries longues, méthodologie, pages internet associées...) sont disponibles sur la page HTML de cet indicateur : <http://www.insee.fr/fr/themes/info-rapide.asp?id=56>
- Retrouvez les séries longues dans la BDM : [G1273](#), [G1276](#), [G1274](#).
- Contact presse : [bureau-de-presse@insee.fr](mailto:bureau-de-presse@insee.fr)

Prochaine publication : le 23 01 2014 à 8h45