

Informations Rapides

22 mai 2014 - n° 120

Principaux indicateurs



■ Enquête mensuelle de conjoncture dans l'industrie du bâtiment - Mai 2014

En mai 2014, le climat conjoncturel reste défavorable dans le bâtiment

Selon les chefs d'entreprise du bâtiment interrogés en mai 2014, le climat des affaires est quasi stable. L'indicateur qui le synthétise gagne un point par rapport au mois d'avril. Il demeure en dessous de sa moyenne de long terme. L'indicateur de retournement se situe dans la zone neutre.

L'activité reste mal orientée

Les entrepreneurs estiment que leur activité reste dégradée sur la période récente. Ils demeurent pessimistes sur leur activité dans les prochains mois. Les soldes correspondant à l'activité sont encore nettement inférieurs à leur moyenne de longue période.

Un emploi en berne

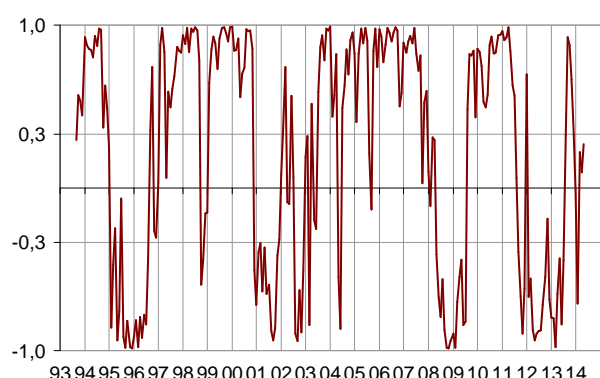
Les entrepreneurs sont moins nombreux qu'en avril à indiquer une baisse des effectifs passés. Les soldes correspondant aux effectifs sont toutefois encore très en dessous de leur moyenne de long terme.

Indicateur synthétique du climat des affaires

Normalisé de moyenne 100 et d'écart-type 10



Indicateur de retournement



Conjoncture dans l'industrie du bâtiment

Soldes d'opinion, en %, CVS

	Moy*	Fév. 14	Mars 14	Avril 14	Mai 14
Climat des affaires	100	93	94	93	94
Activité passée	-3	-16	-19	-17	-16
Activité prévue	-5	-21	-18	-20	-19
Persp. générales	-18			-35	
Effectifs passés	-3	-18	-16	-20	-15
Effectifs prévus	-3	-22	-17	-20	-19
Jugements sur les carnets de commande	-21	-44	-40	-41	-43
Carnets de commandes (en mois)	5,3	6,7	6,8	6,9	6,8
Taux d'utilisation des capacités de production	88,9	85,7	85,9	86,1	85,8
Goulots de production (en %)	33	24	24	23	24
- Pour insuffisance de personnel (en %)	15,3	3,6	3,4	2,9	3,4
Difficultés de recrutement (en %)	59			44	
Prix	-13	-30	-30	-33	-35
Situation de trésorerie	-9			-22	
Délais de paiement	28			40	

* Moyenne depuis septembre 1993

Source : enquête de conjoncture industrie du bâtiment - Insee

Des carnets de commandes de nouveau jugés inférieurs à la normale

En mai, les entrepreneurs continuent de juger que leurs carnets de commandes sont nettement inférieurs à la normale.

Des capacités de production encore sous-utilisées

Le taux d'utilisation des capacités de production est stable et reste sous sa moyenne de longue période. Parallèlement, près d'un quart des entrepreneurs déclare rencontrer des obstacles à l'accroissement de son activité.

Des prix peu dynamiques

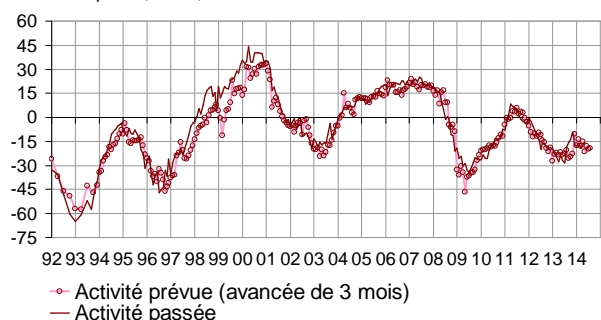
En mai, les chefs d'entreprise sont plus nombreux qu'en avril à signaler des baisses de prix. Le solde d'opinion correspondant reste nettement inférieur à sa moyenne de longue période.

Taux d'utilisation des capacités de production



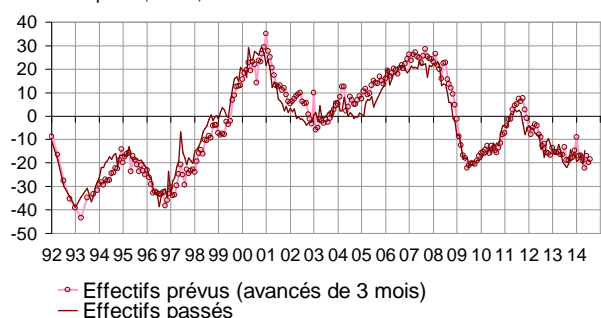
Évolution de l'activité dans le bâtiment

Soldes d'opinion, en %, CVS



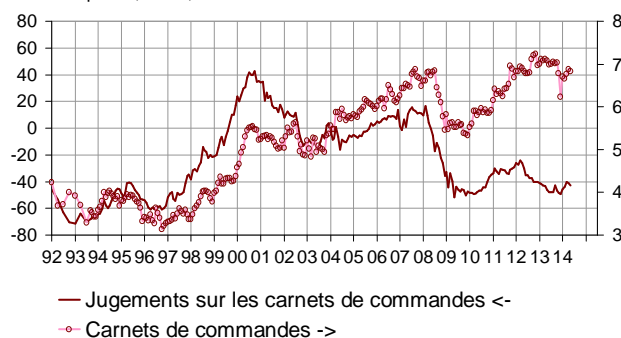
Évolution de l'emploi dans le bâtiment

Soldes d'opinion, en %, CVS



Carnets de commandes

Solde d'opinion, en %, CVS



Pour en savoir plus :

Le solde d'opinion correspond à l'écart entre le pourcentage de réponses « en hausse » et le pourcentage de réponses « en baisse ».

- Des données complémentaires (séries longues, méthodologie, pages internet associées...) sont disponibles sur la page HTML de cet indicateur : <http://www.insee.fr/fr/themes/info-rapide.asp?id=56>
- Retrouvez les séries longues dans la BDM : [G1273](#), [G1276](#), [G1274](#).
- Contact presse : bureau-de-presse@insee.fr

Prochaine publication : le 25 06 2014 à 8h45