

Informations Rapides

15 mai 2014 - n° 111

Principaux Indicateurs



■ Créations d'entreprises - Avril 2014

Hausse des créations d'entreprises en avril 2014

En avril 2014, le nombre de créations d'entreprises en données corrigées des variations saisonnières et des jours ouvrables (CVS-CJO) augmente par rapport au mois de mars : +2,5 % de créations y compris auto-entrepreneurs, et +3,0 % pour le nombre de créations hors auto-entrepreneurs.

+2,3 % en glissement annuel sur les trois derniers mois (T/T-4)

Le nombre cumulé de créations au cours des trois derniers mois augmente par rapport aux mêmes mois un an auparavant (+2,3 %).

Les secteurs qui contribuent¹ le plus à cette hausse sont le commerce, les transports, l'hébergement et la restauration et le soutien aux entreprises.

Stabilité sur les 12 derniers mois

Le nombre de créations au cours des 12 derniers mois est stable par rapport aux 12 mois précédents.

Plus d'une création sur deux est une demande de création d'auto-entreprise

En avril, 50,8 % des créations enregistrées sur les douze derniers mois, en données brutes, sont des demandes d'auto-entreprises.

Part dans l'ensemble des créations en %

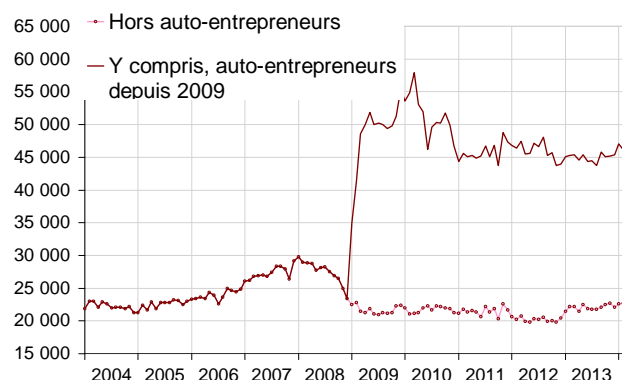
Cumul données brutes sur 12 mois

	Fév. 2014	Mars 2014	Avril 2014
Forme sociétaire	29,5	29,7	29,8
Entreprises individuelles hors auto-entreprises	19,5	19,4	19,4
auto-entreprises	51,0	50,9	50,8

Source : Insee, Sirene

¹ La contribution d'un secteur à l'évolution d'ensemble est l'évolution observée dans ce secteur, pondérée par le poids relatif du secteur dans l'ensemble.

Créations d'entreprises (CVS-CJO*)



* Données corrigées des variations saisonnières et des jours ouvrables

Source : Insee, Sirene

Créations d'entreprises par mois (CVS-CJO *)

	Jan. 2014	Fév. 2014	Mars 2014	Avril 2014
Créations hors auto-entrepreneurs	22 576	22 708	22 468	23 146
Évolution [m/(m-1)] %	2,1	0,6	-1,1	3,0
Y compris auto-entrepreneurs	47 058	46 096	45 422	46 569
Évolution [m/(m-1)] %	3,8	-2,0	-1,5	2,5

* Données corrigées des variations saisonnières et des jours ouvrables

Source : Insee, Sirene

Créations d'entreprises, cumulés

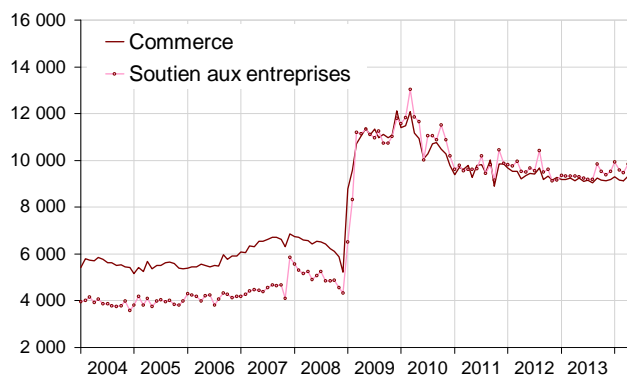
Données brutes

	Glissement (%) annuel du cumul*		Cumul sur les 4 premiers mois de 2014	Cumul sur les 4 premiers mois de 2013
	sur 3 mois (T/T-4)	sur 12 mois		
Ensemble	2,3	0,0	200 575	195 442
Forme sociétaire	6,3	2,6	60 227	57 323
Entreprises individuelles dont auto-entreprises	0,6	-1,0	140 348	138 119
	0,6	-6,7	100 910	99 643

* Créations d'entreprises durant les 3 ou 12 derniers mois comparées aux mêmes mois un an auparavant

Source : Insee, Sirene

Créations d'entreprises dans le commerce et les services - Données CVS-CJO



Source : Insee, Sirene

Nombre de créations d'entreprises (y compris auto-entrepreneurs)

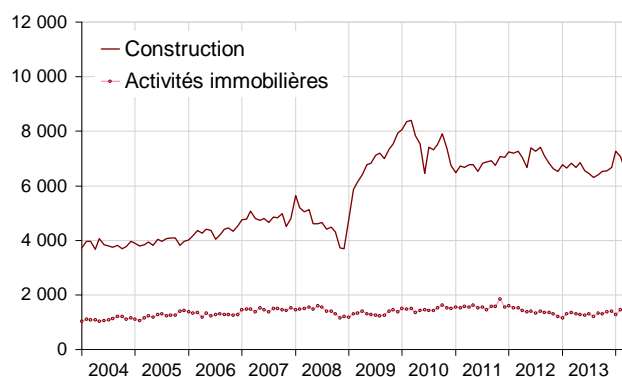
Données CVS - CJO

	NA**	Fév. 2014	Mars 2014	Avril 2014
Ensemble		46096	45422	46569
Industrie	BE	2584	2418	2418
<i>dont industrie manufacturière</i>	C	2175	2121	2102
Construction	FZ	7077	6661	6788
Commerce, transports, hébergement et restauration	GI	12592	12587	12867
<i>dont Commerce ; réparation d'autos et de motos</i>	G	9151	9135	9328
<i>dont Transports et entreposage</i>	H	1109	1063	1100
<i>dont Hébergement et restauration</i>	I	2359	2417	2497
Information et communication	JZ	2079	2172	2206
Activités financières et d'assurance	KZ	1095	1158	1195
Activités immobilières	LZ	1449	1373	1420
Soutien aux entreprises	MN	9584	9482	9835
Enseignement, santé, action sociale	OQ	5007	5098	5129
Services aux ménages	RS	4629	4475	4712

** Nomenclature agrégée : les codes sur 2 caractères correspondent au niveau d'agrégation A 10 de la NA ; les codes sur 1 caractère correspondent aux sections de la NAF rév. 2, ou niveau d'agrégation A 21, de la NA.

Source : Insee, Sirene

Créations d'entreprises dans la construction et l'immobilier - Données CVS-CJO



Source : Insee, Sirene

Variations du nombre de créations d'entreprises (y compris auto-entrepreneurs)

En % - Données brutes (cumul)

	NA**	Avril 14 /	Glissement annuel	
		Mars 14	sur 3	sur 12
		CVS-CJO	mois	mois
Ensemble		2,5	2,3	0,0
Industrie	BE	0,0	7,6	3,4
<i>dont industrie manufacturière</i>	C	-0,9	9,2	4,9
Construction	FZ	1,9	2,3	-3,1
Commerce, transports, hébergement et restauration	GI	2,2	3,6	1,3
<i>dont Commerce ; réparation d'autos et de motos</i>	G	2,1	-0,1	-1,3
<i>dont Transports et entreposage</i>	H	3,5	24,2	17,6
<i>dont Hébergement et restauration</i>	I	3,3	10,8	5,8
Information et communication	JZ	1,6	-6,2	-4,1
Activités financières et d'assurance	KZ	3,2	3,4	5,7
Activités immobilières	LZ	3,4	7,5	1,7
Soutien aux entreprises	MN	3,7	3,4	0,7
Enseignement, santé, action sociale	OQ	0,6	0,7	4,9
Services aux ménages	RS	5,3	-2,5	-6,2

** Nomenclature agrégée : les codes sur 2 caractères correspondent au niveau d'agrégation A 10 de la NA ; les codes sur 1 caractère correspondent aux sections de la NAF rév. 2, ou niveau d'agrégation A 21, de la NA.

*** Créations d'entreprises durant les 3 ou 12 derniers mois comparées aux mêmes mois un an auparavant.

Source : Insee, Sirene

Pour en savoir plus :

Sources et définitions

La série des créations d'entreprises est constituée à partir des informations du répertoire Sirene.

La notion de création d'entreprise présentée par l'Insee s'appuie sur le concept défini par Eurostat afin d'harmoniser et de comparer les données européennes. Une création d'entreprise au sens d'Eurostat correspond à l'apparition d'une unité légale exploitante n'ayant pas de prédécesseur. Ce concept de création se fonde sur la mise en place de nouveaux moyens de production. À compter des données relatives à janvier 2009, les statistiques de créations d'entreprises incluent les demandes de création sous le régime de l'auto-entrepreneur enregistrées dans Sirene.

Données brutes et données CVS-CJO

Les données brutes sont les données observées. Celles d'un mois donné sont susceptibles de subir de légères modifications lors du traitement du ou des deux mois suivants. Les données sont « définitives » lors de leur troisième publication.

Afin de pouvoir comparer le nombre de créations entre différents mois, le nombre de créations d'entreprises de chaque mois est corrigé des variations saisonnières (CVS) et des jours ouvrables (CJO) via la procédure X12-Arima du logiciel SAS.

N.B. : Les séries de créations d'entreprises hors auto-entrepreneurs et d'auto-entrepreneurs sont désaisonnalisées indépendamment les unes des autres pour chaque secteur d'activité. Cependant, pour les séries de créations d'auto-entreprises dans les secteurs "activités financières et assurances", "activités immobilières" ou "transport et entreposage" les séries brutes sont assimilées à des séries désaisonnalisées du fait d'un faible nombre d'immatriculations et d'une saisonnalité difficilement identifiable. La série désaisonnalisée "ensemble" est la somme des séries "secteurs d'activité de niveau d'agrégation A 10" désaisonnalisées.

Des données complémentaires (séries longues, méthodologie, pages internet associées...) sont disponibles sur la page HTML de cette publication : <http://www.insee.fr/fr/themes/info-rapide.asp?id=41>

- Retrouvez les séries longues dans la BDM : [G998](#), [G1233](#)

- Contact presse : bureau-de-presse@insee.fr

Prochaine publication : le 13 juin 2014 à 8h45