

Informations Rapides



30 août 2011 - n° 209 **CONJONCTURE**

■ Défaillances d'entreprises - Jugements d'ouverture de procédure rendus en mars 2011 (annonces publiées jusqu'en juin 2011)

Les défaillances d'entreprises baissent en mars 2011 (-1,5 %)

Les défaillances d'entreprises jugées au cours du mois de mars 2011 sont en baisse par rapport au mois de février 2011 (-1,5 %), en données corrigées des variations saisonnières (CVS) et du nombre de jours ouvrables (CJO).

Le nombre de défaillances jugées au cours du premier trimestre 2011 est en baisse par rapport au premier trimestre 2010 (-1,4 %).

Cumulées sur une année, les défaillances ont diminué de 4,4 %

Le nombre de défaillances jugées au cours des douze derniers mois est en baisse par rapport aux douze mois précédents (-4,4 %).

Défaillances d'entreprises en date de jugement

Données CVS-CJO*

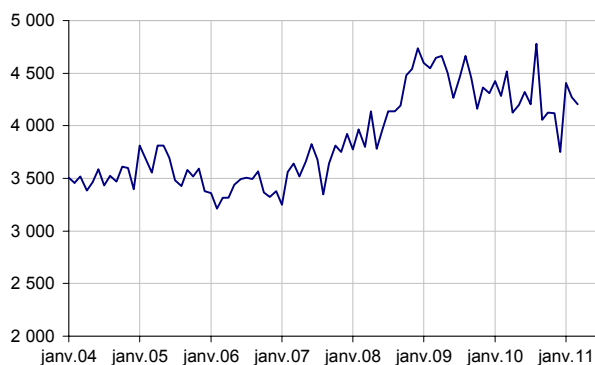
	Nov. 2010	Déc. 2010	Jan. 2011	Fév. 2011	Mars 2011
Ensemble	4 121	3 751	4 406	4 269	4 204
Évolution m/(m-1) %	-0,1	-9,0	17,5	-3,1	-1,5

* Données corrigées des variations saisonnières et des jours ouvrables

N. B. : la série désaisonnalisée « ensemble » est la somme des séries sectorielles désaisonnalisées, les secteurs d'activité étant ceux de niveau d'agrégation A 10 (cf. tableaux p. 2).

Source : BODACC, traitement Insee

Défaillances d'entreprises en date de jugement – Données CVS-CJO *



* Données corrigées des variations saisonnières et des jours ouvrables

Source : BODACC, traitement Insee

Défaillances d'entreprises en date de jugement

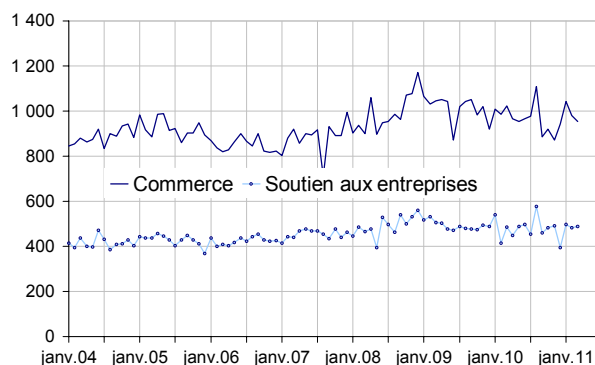
Données brutes

	Glissement du cumul*		Cumul sur les 12 derniers mois	Cumul sur les 12 mois précédents
	3 mois (%)	12 mois (%)		
Ensemble	-1,4	-4,4	50 620	52 968

* Défaillances d'entreprises durant les 3 ou 12 derniers mois comparées aux mêmes mois un an auparavant.

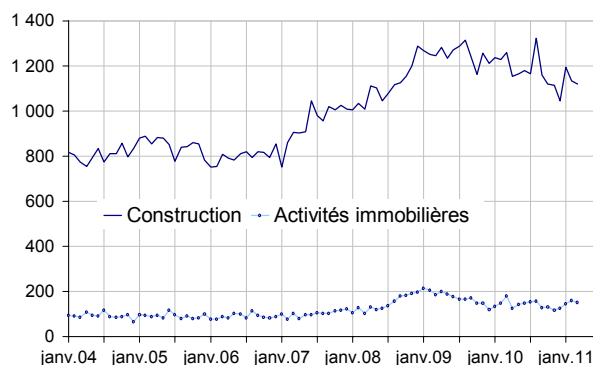
Source : BODACC, traitement Insee

Défaillances d'entreprises dans le commerce et les services - en date de jugement - Données CVS-CJO



Source : BODACC, traitement Insee

Défaillances d'entreprises dans la construction et l'immobilier - en date de jugement - Données CVS-CJO



Source : BODACC, traitement Insee

Défaillances d'entreprises en date de jugement

Données CVS - CJO

	NA*	Jan. 2011	Fév. 2011	Mars 2011
Ensemble		4 406	4 269	4 204
Industrie	BE	322	313	323
<i>dont industrie manufacturière</i>	C	307	308	309
Construction	FZ	1 195	1 135	1 121
Commerce, transports, hébergement et restauration	GI	1 717	1 619	1 549
<i>dont Commerce ; réparation d'autos et de motos</i>	G	1 044	980	956
<i>dont Transports et entreposage</i>	H	138	119	120
<i>dont Hébergement et restauration</i>	I	523	528	440
Information et communication	JZ	99	112	130
Activités financières et d'assurance	KZ	79	86	90
Activités immobilières	LZ	145	160	152
Soutien aux entreprises	MN	498	482	488
Enseignement, santé, action sociale	PQ	98	109	95
Services aux ménages	RS	253	254	257

N. B. : les différentes séries présentées dans ce tableau ont été désaisonnalisées indépendamment les unes des autres. La série désaisonnalisée « ensemble » est la somme des séries sectorielles désaisonnalisées de niveau A 10.

* Nomenclature agrégée : les codes sur 2 caractères correspondent au niveau d'agrégation A 10 de la NA ; les codes sur 1 caractère correspondent aux sections de la NAF rév. 2, ou niveau d'agrégation A 21, de la NA.

Source : BODACC, traitement Insee

Défaillances d'entreprises en date de publication

Données brutes

	NA*	Avril 2011	Mai 2011	Juin 2011
Ensemble		4 396	4 296	3 972
Industrie	BE	341	336	300
<i>dont industrie manufacturière</i>	C	327	327	291
Construction	FZ	1 206	1 190	1 070
Commerce, transports, hébergement et restauration	GI	1 650	1 667	1 479
<i>dont Commerce ; réparation d'autos et de motos</i>	G	996	1 024	905
<i>dont Transports et entreposage</i>	H	134	131	131
<i>dont Hébergement et restauration</i>	I	520	512	443
Information et communication	JZ	121	100	99
Activités financières et d'assurance	KZ	91	75	62
Activités immobilières	LZ	142	112	135
Soutien aux entreprises	MN	496	471	441
Enseignement, santé, action sociale	PQ	93	87	116
Services aux ménages	RS	256	258	270

* Nomenclature agrégée : les codes sur 2 caractères correspondent au niveau d'agrégation A 10 de la NA ; les codes sur 1 caractère correspondent aux sections de la NAF rév. 2, ou niveau d'agrégation A 21, de la NA.

Source : BODACC, traitement Insee

Pour en savoir plus :

Une défaillance n'est pas une cessation – Une entreprise est en situation de défaillance ou de dépôt de bilan à partir du moment où une procédure de redressement judiciaire est ouverte à son encontre. Les statistiques de défaillances d'entreprises couvrent ainsi l'ensemble des jugements prononçant, soit l'ouverture d'une procédure de redressement judiciaire, soit directement la liquidation judiciaire. Elles ne tiennent pas compte de l'issue des procédures de redressement : liquidation ou redressement par continuation ou reprise.

Il ne faut pas confondre la notion de défaillance avec la notion plus large de cessation (arrêt total de l'activité économique de l'entreprise). Les liquidations ne représentent qu'une partie des cessations d'entreprises (entre 10 % et 20 % selon les secteurs).

Trois mois entre la date d'un jugement et sa publication – Les statistiques de défaillances proviennent du Bulletin officiel d'annonces civiles et commerciales (BODACC), qui publie tous les mois les jugements intervenus aux cours des mois précédents. Des aléas techniques peuvent faire varier considérablement le volume des publications (vacances, grèves, rattrapages...). Afin d'annuler ces effets techniques et de présenter des séries cohérentes dans le temps, des séries sont publiées en date de jugement. Toutefois, il faut attendre trois mois pour obtenir 98 % des jugements effectués au cours d'un mois donné, ce qui explique le décalage temporel entre les deux séries.

Des séries CVS-CJO depuis 1993 – La série des défaillances d'entreprises a été recalculée en NAF rév. 2 depuis l'année 1993. Les séries complètes sont disponibles sur le site Insee.fr rubrique "Bases de données - Indices et séries statistiques".

Afin de pouvoir comparer le nombre de défaillances entre différents mois, le nombre de défaillances d'entreprises de chaque mois est corrigé des variations saisonnières (CVS) et des jours ouvrables (CJO) via la procédure X12-Arima du logiciel SAS.

- Des données complémentaires (séries longues, méthodologie, pages internet associées...) sont disponibles sur la page HTML de cette publication : <http://www.insee.fr/fr/themes/info-rapide.asp?id=71>

- Retrouvez les séries longues dans la BDM : [G1137](#)

- Contact presse : bureau-de-presse@insee.fr

Prochaine publication : fin septembre 2011 à 12h