

Informations Rapides



22 juillet 2011 - n° 183 **CONJONCTURE**

Principaux indicateurs

■ Enquête bimestrielle de conjoncture dans le commerce de gros – Juillet 2011

Le climat conjoncturel dans le commerce de gros se dégrade en juillet 2011

Avertissement : comme chaque année en juillet, les coefficients saisonniers ont été actualisés, ainsi que les paramètres des indicateurs synthétiques.

• Ensemble du commerce de gros

Selon les chefs d'entreprise interrogés en juillet 2011, le climat conjoncturel dans le commerce de gros se dégrade : l'indicateur synthétique du climat des affaires recule de trois points.

L'indicateur de retournement conjoncturel se retrouve dans la zone défavorable pour la première fois depuis un peu plus de deux ans.

L'activité décélère ...

En juillet, l'activité décélère selon les grossistes : Les ventes passées et les livraisons reçues ralentissent sensiblement. Concernant les échanges avec l'étranger, les importations comme les exportations perdent en dynamisme.

... et cette décélération s'accentuerait dans les prochains mois

Parallèlement, les perspectives générales d'activité, qui retracent l'opinion des grossistes sur l'ensemble du commerce français, reculent notablement. Les intentions de commande s'effritent, en particulier sur le marché national. Les commandes à livrer à l'étranger sont moins bien orientées qu'au début de l'année 2011.

En juillet, le niveau des stocks est encore jugé proche de la normale par les grossistes.

L'emploi devrait continuer de progresser dans les mois à venir

Les entrepreneurs indiquent une hausse prononcée des effectifs lors des deux derniers mois. L'emploi devrait continuer à progresser ces prochains mois, à un rythme cependant moins élevé.

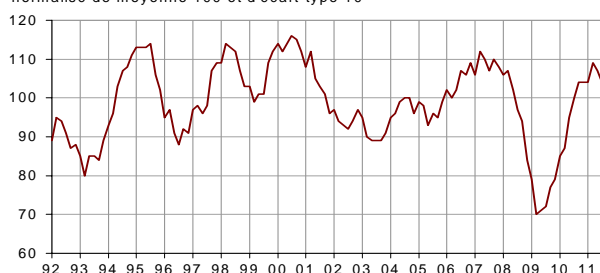
Les prix baisseraient légèrement ces prochains mois

En juillet, les prix restent quasiment stables selon les grossistes : ces derniers sont presque aussi nombreux à signaler des hausses de prix que des baisses.

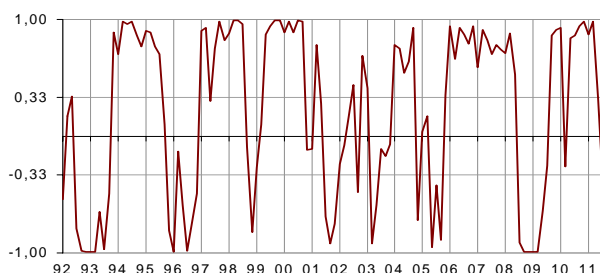
Au vu de leurs anticipations, les prix pourraient même baisser légèrement ces prochains mois.

Indicateur synthétique du climat des affaires

normalisé de moyenne 100 et d'écart-type 10



Indicateur de retournement



Lecture : proche de 1 (respectivement -1), l'indicateur signale un climat conjoncturel favorable (respectivement défavorable).

Ensemble du commerce de gros

Saldes d'opinion, en %, CVS

	MOY*	Janv. 11	Mars 11	Mai 11	Juil. 11
Climat des affaires	100	104	109	107	104
Perspectives Générales	-23	-7	-1	-3	-11
Volume des ventes	-13	-10	0	-5	-7
ventes à l'étranger	-15	-8	-17	-11	-13
Livraisons reçues	-8	-6	1	-1	-5
reçues de l'étranger	-10	-7	-1	-2	-6
Intentions de commandes	-15	-9	-5	-7	-11
passées à l'étranger	-15	-6	-7	-9	-10
Commandes à livrer	-15	-6	-4	-8	-12
à l'étranger	-15	-6	-4	-8	-12
Stocks	8	4	7	8	9
Effectifs passés	0	1	2	1	4
Effectifs prévus	-3	1	3	4	2
Situation trésorerie	-11	-4	-6	-4	-3
Prix de vente passés	9	19	24	14	10
Prix de vente prévus	17	23	26	20	11

* : moyenne depuis septembre 1979

Source : enquête de conjoncture commerce de gros - Insee

L'activité ralentit fortement dans les biens d'équipement et devrait continuer à ralentir dans les prochains mois

• **Produits agricoles bruts et animaux vivants**

Les grossistes en produits agricoles bruts et animaux vivants mentionnent une décélération marquée de leur activité. L'activité de ce secteur pourrait même connaître un repli lors des mois à venir.

• **Produits alimentaires et boissons**

Dans le commerce de gros de produits alimentaires et boissons, l'activité progresse notablement sur le marché national, mais reste peu porteuse à l'étranger. L'activité progresserait encore au même rythme ces prochains mois.

• **Biens domestiques**

Dans le commerce de gros de biens domestiques, l'activité gagne légèrement en dynamisme, en particulier concernant les exportations. Lors des mois à venir, l'activité continuerait d'augmenter, à un rythme un peu plus soutenu.

• **Biens d'équipement de l'information et de la communication**

Les grossistes en biens d'équipement de l'information et de la communication font encore état d'une augmentation sensible de leur activité, sur le marché national comme à l'exportation. Toutefois, au vu de leurs anticipations, l'activité devrait décélérer ces prochains mois. Les stocks sont jugés très légers pour cette période de l'année.

• **Autres équipements industriels**

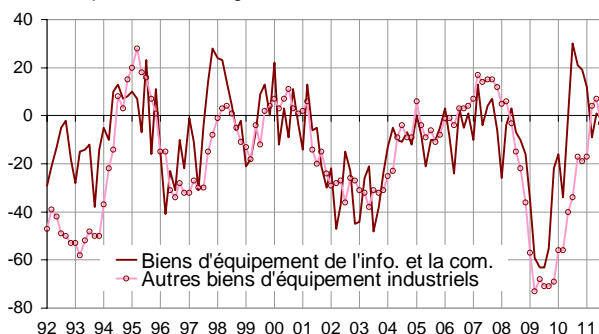
Dans le commerce de gros de biens d'équipement industriel, l'activité ralentit fortement, sur le marché national comme pour les échanges avec l'étranger. Les grossistes de ce secteur anticipent une poursuite de cette dégradation lors des prochains mois. Les stocks sont jugés lourds pour cette période de l'année.

• **Autres commerces de gros spécialisés**

Les grossistes spécialisés en divers autres produits indiquent de nouveau une décélération de leur activité sur le marché national. Les échanges avec l'étranger connaissent cependant un léger regain de dynamisme. L'activité continuerait de décélérer dans les mois à venir.

Activité (ventes passées) dans les biens d'équipement

Soldes d'opinion, en %, corrigés des variations saisonnières



Secteurs du commerce de gros

Soldes d'opinion, en %, CVS

	MOY*	Janv. 11	Mars 11	Mai 11	Juil. 11
Produits agricoles bruts et animaux vivants					
<i>Volume des ventes</i>	-11	2	4	3	-7
<i>Ventes à l'exportation</i>	-15	-1	-7	-6	-12
<i>Livraisons reçues de l'étranger</i>	-8	-11	2	-11	-5
<i>Intentions de commandes</i>	-12	-3	-3	-3	-20
<i>Stocks</i>	6	4	5	5	6
Produits alimentaires et boissons					
<i>Volume des ventes</i>	-14	-12	2	-10	-4
<i>Ventes à l'exportation</i>	-12	-9	-2	-1	-10
<i>Livraisons reçues de l'étranger</i>	-13	-10	-13	-13	-7
<i>Intentions de commandes</i>	-11	-9	-4	-6	-5
<i>Stocks</i>	5	0	-1	-3	2
Biens domestiques					
<i>Volume des ventes</i>	-9	-17	-13	-13	-10
<i>Ventes à l'exportation</i>	-12	-18	-24	-24	-9
<i>Livraisons reçues de l'étranger</i>	-5	-5	-11	0	-12
<i>Intentions de commandes</i>	-14	-12	-11	-13	-8
<i>Stocks</i>	13	4	11	12	9
Équipements de l'information et de la communication					
<i>Volume des ventes</i>	-8	12	-9	1	-1
<i>Ventes à l'exportation</i>	-12	25	-12	-7	-7
<i>Livraisons reçues de l'étranger</i>	-6	17	-2	-6	-11
<i>Intentions de commandes</i>	-10	13	2	1	-6
<i>Stocks</i>	9	8	8	3	1
Autres équipements industriels					
<i>Volume des ventes</i>	-15	-17	4	7	-3
<i>Ventes à l'exportation</i>	-21	-9	-22	-3	-18
<i>Livraisons reçues de l'étranger</i>	-11	-7	23	18	4
<i>Intentions de commandes</i>	-21	-15	-5	-5	-14
<i>Stocks</i>	12	8	7	15	16
Autres commerces de gros spécialisés					
<i>Volume des ventes</i>	-16	-13	7	-3	-9
<i>Ventes à l'exportation</i>	-18	-18	-29	-19	-17
<i>Livraisons reçues de l'étranger</i>	-12	-13	3	-10	-5
<i>Intentions de commandes</i>	-18	-14	-5	-5	-9
<i>Stocks</i>	6	0	7	-3	2

* : moyenne depuis septembre 1979

Source : enquête de conjoncture commerce de gros - Insee

Pour en savoir plus :

- Un solde d'opinion est l'écart entre le pourcentage pondéré des réponses 'supérieur à la normale' ou 'en hausse' et le pourcentage de réponses 'inférieur à la normale' ou 'en baisse'

- Des données complémentaires (séries longues, méthodologie, pages internet associées...) sont disponibles sur la page HTML de cet indicateur : <http://www.insee.fr/fr/themes/indicateur.asp?id=60>
- Retrouvez les séries longues dans la BDM : [G1193](#), [G1194](#), [G1195](#).
- Contact presse : bureau-de-presse@insee.fr

Prochaine publication : le 23 09 2011 à 08h45