

Informations Rapides



INSEE

27 juillet 2011 - n° 192 CONJONCTURE

■ Défaillances d'entreprises - Jugements d'ouverture de procédure rendus en février 2011 (annonces publiées jusqu'en mai 2011)

Défaillances d'entreprises : -2,8 % en février 2011

Les défaillances d'entreprises jugées au cours du mois de février 2011 sont en baisse par rapport au mois de janvier 2011 (-2,8 %), en données corrigées des variations saisonnières (CVS) et du nombre de jours ouvrables (CJO).

Le nombre de défaillances jugées au cours des mois de décembre 2010, janvier 2011 et février 2011 est en baisse par rapport aux mêmes mois un an auparavant (-2,3 %).

Cumulées sur une année, les défaillances ont diminué de 3,7 %

Le nombre de défaillances jugées au cours des douze derniers mois est en baisse par rapport aux douze mois précédents (-3,7 %).

Défaillances d'entreprises en date de jugement

Données CVS-CJO*

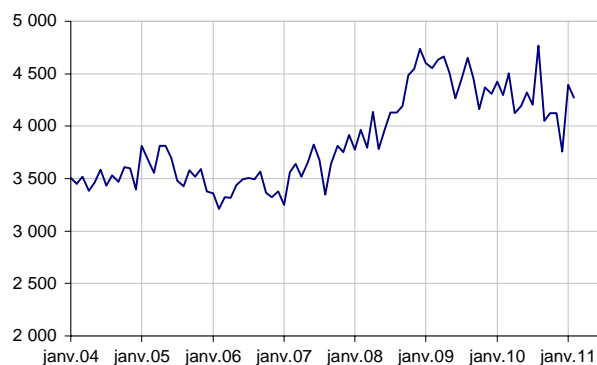
	Oct. 2010	Nov. 2010	Déc. 2010	Jan. 2011	Fév. 2011
Ensemble	4 123	4 125	3 756	4 393	4 272
Évolution m/(m-1) %	1,8	0,0	-9,0	17,0	-2,8

* Données corrigées des variations saisonnières et des jours ouvrables

N. B. : la série désaisonnalisée « ensemble » est la somme des séries sectorielles désaisonnalisées, les secteurs d'activité étant ceux de niveau d'agrégation A 10 (cf. tableaux p. 2).

Source : BODACC, traitement Insee

Défaillances d'entreprises en date de jugement – Données CVS-CJO *



* Données corrigées des variations saisonnières et des jours ouvrables

Source : BODACC, traitement Insee

Défaillances d'entreprises en date de jugement

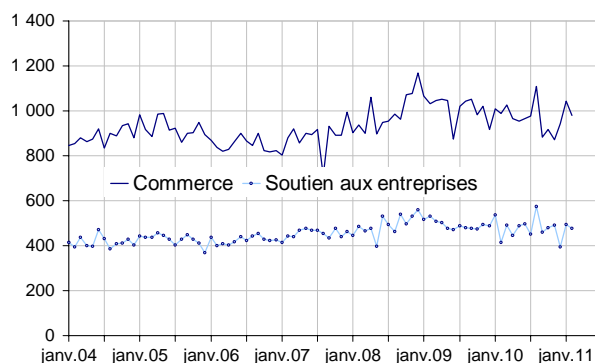
Données brutes

	Glissement du cumul*		Cumul sur les 12 derniers mois	Cumul sur les 12 mois précédents
	3 mois (%)	12 mois (%)		
Ensemble	-2,3	-3,7	50 955	52 929

* Défaillances d'entreprises durant les 3 ou 12 derniers mois comparées aux mêmes mois un an auparavant.

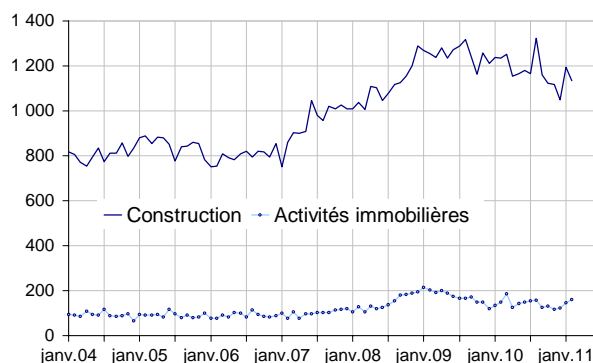
Source : BODACC, traitement Insee

Défaillances d'entreprises dans le commerce et les services - en date de jugement - Données CVS-CJO



Source : BODACC, traitement Insee

Défaillances d'entreprises dans la construction et l'immobilier - en date de jugement - Données CVS-CJO



Source : BODACC, traitement Insee

Défaillances d'entreprises en date de jugement

Données CVS - CJO

	NA*	Déc. 2010	Jan. 2011	Fév. 2011
Ensemble		3 756	4 393	4 272
Industrie	BE	237	321	312
<i>dont industrie manufacturière</i>	C	230	305	308
Construction	FZ	1 048	1 193	1 135
Commerce, transports, hébergement et restauration	GI	1 480	1 719	1 628
<i>dont Commerce ; réparation d'autos et de motos</i>	G	942	1 044	981
<i>dont Transports et entreposage</i>	H	112	138	120
<i>dont Hébergement et restauration</i>	I	407	522	526
Information et communication	JZ	85	98	111
Activités financières et d'assurance	KZ	66	78	85
Activités immobilières	LZ	124	144	160
Soutien aux entreprises	MN	393	495	479
Enseignement, santé, action sociale	PQ	97	94	110
Services aux ménages	RS	226	251	252

N. B. : les différentes séries présentées dans ce tableau ont été désaisonnalisées indépendamment les unes des autres. La série désaisonnalisée « ensemble » est la somme des séries sectorielles désaisonnalisées de niveau A 10.

* Nomenclature agrégée : les codes sur 2 caractères correspondent au niveau d'agrégation A 10 de la NA ; les codes sur 1 caractère correspondent aux sections de la NAF rév. 2, ou niveau d'agrégation A 21, de la NA.

Source : BODACC, traitement Insee

Défaillances d'entreprises en date de publication

Données brutes

	NA*	Mars 2011	Avril 2011	Mai 2011
Ensemble		4 854	4 396	4 298
Industrie	BE	390	341	337
<i>dont industrie manufacturière</i>	C	379	327	328
Construction	FZ	1 346	1 206	1 190
Commerce, transports, hébergement et restauration	GI	1 787	1 650	1 668
<i>dont Commerce ; réparation d'autos et de motos</i>	G	1 110	996	1 025
<i>dont Transports et entreposage</i>	H	158	134	131
<i>dont Hébergement et restauration</i>	I	519	520	512
Information et communication	JZ	126	121	100
Activités financières et d'assurance	KZ	81	91	75
Activités immobilières	LZ	162	142	112
Soutien aux entreprises	MN	542	496	471
Enseignement, santé, action sociale	PQ	110	93	87
Services aux ménages	RS	310	256	258

* Nomenclature agrégée : les codes sur 2 caractères correspondent au niveau d'agrégation A 10 de la NA ; les codes sur 1 caractère correspondent aux sections de la NAF rév. 2, ou niveau d'agrégation A 21, de la NA.

Source : BODACC, traitement Insee

Pour en savoir plus :

Une défaillance n'est pas une cessation – Une entreprise est en situation de défaillance ou de dépôt de bilan à partir du moment où une procédure de redressement judiciaire est ouverte à son encontre. Les statistiques de défaillances d'entreprises couvrent ainsi l'ensemble des jugements prononçant, soit l'ouverture d'une procédure de redressement judiciaire, soit directement la liquidation judiciaire. Elles ne tiennent pas compte de l'issue des procédures de redressement : liquidation ou redressement par continuation ou reprise.

Il ne faut pas confondre la notion de défaillance avec la notion plus large de cessation (arrêt total de l'activité économique de l'entreprise). Les liquidations ne représentent qu'une partie des cessations d'entreprises (entre 10 % et 20 % selon les secteurs).

Trois mois entre la date d'un jugement et sa publication – Les statistiques de défaillances proviennent du Bulletin officiel d'annonces civiles et commerciales (BODACC), qui publie tous les mois les jugements intervenus aux cours des mois précédents. Des aléas techniques peuvent faire varier considérablement le volume des publications (vacances, grèves, rattrapages...). Afin d'annuler ces effets techniques et de présenter des séries cohérentes dans le temps, des séries sont publiées en date de jugement. Toutefois, il faut attendre trois mois pour obtenir 98 % des jugements effectués au cours d'un mois donné, ce qui explique le décalage temporel entre les deux séries.

Des séries CVS-CJO depuis 1993 – La série des défaillances d'entreprises a été recalculée en NAF rév. 2 depuis l'année 1993. Les séries complètes sont disponibles sur le site Insee.fr rubrique "Bases de données - Indices et séries statistiques".

Afin de pouvoir comparer le nombre de défaillances entre différents mois, le nombre de défaillances d'entreprises de chaque mois est corrigé des variations saisonnières (CVS) et des jours ouvrables (CJO) via la procédure X12-Arima du logiciel SAS.

- Des données complémentaires (séries longues, méthodologie, pages internet associées...) sont disponibles sur la page HTML de cette publication : <http://www.insee.fr/fr/themes/info-rapide.asp?id=71>

- Retrouvez les séries longues dans la BDM : [G1137](#)

- Contact presse : bureau-de-presse@insee.fr

Prochaine publication : fin août 2011 à 12h