

Informations Rapides

25 octobre 2011 - n° 262

Principaux Indicateurs



INSEE

CONJONCTURE

■ Enquête mensuelle de conjoncture auprès des ménages – Octobre 2011

En octobre 2011, les ménages sont moins pessimistes sur la situation économique (+2 points)

En octobre 2011, la confiance des ménages s'améliore : l'indicateur qui la synthétise gagne 2 points par rapport à septembre. Après une forte baisse cet été (-5 points entre juillet et septembre), il reste nettement inférieur à sa moyenne de longue période.

• Situation personnelle

Situation financière : en hausse

En octobre, l'opinion des ménages sur leur *situation financière personnelle* passée et future progresse : les soldes correspondants gagnent chacun 2 points. Les ménages sont également plus nombreux qu'en septembre à considérer comme *opportun de faire des achats importants* (+3 points). Chacun des soldes reste inférieur à sa moyenne de longue période.

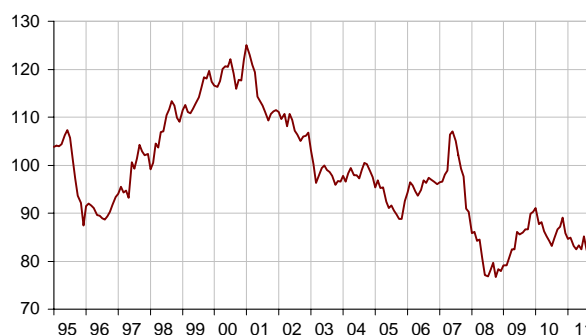
Capacité d'épargne : en hausse également

L'opinion des ménages sur leur *capacité d'épargne actuelle* augmente en octobre (+3 points). Celle sur leur *capacité à épargner dans les mois à venir* s'améliore également : le solde correspondant gagne 4 points, retrouvant ainsi sa moyenne de longue période.

De plus, les ménages jugent que le moment est plus favorable qu'en septembre pour épargner : après la forte baisse de l'été (-8 points entre juillet et septembre), le solde correspondant augmente de 2 points.

Indicateur synthétique de confiance des ménages

Données CVS



OPINION DES MÉNAGES : l'indicateur synthétique et les soldes d'opinion

soldes de réponses CVS, en points

	Moy. (1)	2011			
		Juil.	Août	Sept.	Oct.
Indicateur synthétique (2)	100	85	83	80	82
Situation financière personnelle - évolution passée	-17	-28	-28	-29	-27
Situation financière personnelle-perspectives d'évolution	-2	-19	-22	-25	-23
Capacité d'épargne actuelle	11	20	18	16	19
Capacité d'épargne future	-9	-12	-13	-13	-9
Opportunité d'épargner	20	24	20	16	18
Opportunité de faire des achats importants	-13	-21	-23	-25	-22
Niveau de vie en France - évolution passée	-40	-67	-71	-76	-75
Niveau de vie en France - perspectives d'évolution	-21	-45	-52	-59	-55
Chômage - perspectives d'évolution	33	47	56	70	58
Prix - évolution passée	-19	21	19	16	13
Prix - perspectives d'évolution	-35	-19	-19	-19	-21

(1) Moyenne de janvier 1987 à décembre 2010

(2) Cet indicateur est normalisé de manière à avoir une moyenne de 100 et un écart-type de 10 sur la période d'estimation (1987-2010).

• Contexte économique en France

Niveau de vie en France : perspectives en hausse

Les ménages sont moins pessimistes sur le *niveau de vie futur* en France. Après avoir perdu 14 points entre juillet et septembre, le solde correspondant gagne 4 points en octobre. Après un recul également à l'été (-9 points), l'opinion des ménages sur l'*évolution passée du niveau de vie* est quasi stable (+1 point). Les deux soldes restent nettement inférieurs à leur niveau de longue période.

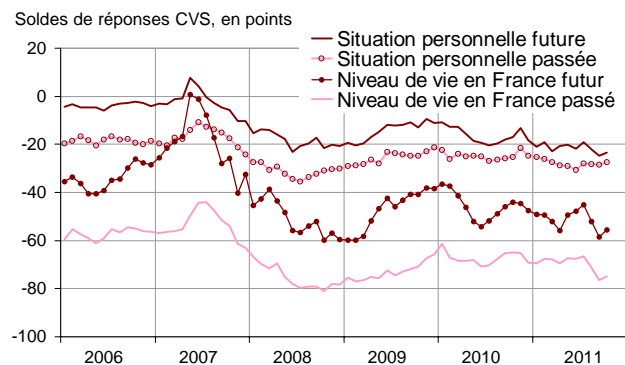
Chômage : des anticipations en forte baisse

En octobre, les ménages sont nettement moins nombreux à anticiper une augmentation du chômage. Ce solde perd 12 points en octobre, après sa forte hausse de l'été (+23 points entre juillet et septembre).

Inflation perçue : en recul

Les ménages perçoivent une inflation en recul : le solde sur l'*évolution passée des prix* perd 3 points en octobre, prolongeant une baisse entamée en avril. Leurs anticipations en matière d'inflation sont également en baisse (-2 points).

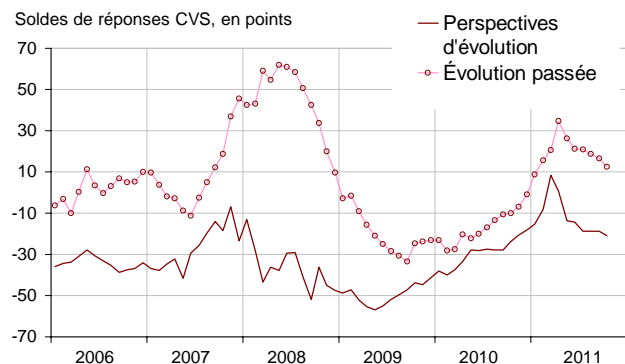
Soldes d'opinion sur la situation financière personnelle et le niveau de vie en France



Opinion des ménages sur... le chômage



... les prix



Pour en savoir plus :

Définition - L'indicateur synthétique de confiance des ménages résume leur opinion sur la situation économique : plus sa valeur est élevée, plus le jugement des ménages sur la situation économique est favorable. Il est calculé selon la technique de l'analyse factorielle. Cette technique permet de résumer l'évolution concomitante de plusieurs variables dont les mouvements sont très corrélés. L'indicateur décrit ici la composante commune de 8 soldes d'opinion : niveau de vie passé et futur en France, situation financière personnelle passée et future, chômage, opportunité de faire des achats importants, capacité d'épargne actuelle (solde nommé jusqu'en 2010 « situation financière actuelle ») et capacité d'épargne future (auparavant nommé « capacité d'épargne »).

Méthode de calcul - Environ 2000 ménages sont interrogés chaque mois par téléphone. Les interrogations ont lieu au cours des trois premières semaines de chaque mois. L'évaluation du mois d'août qui apparaît dans les graphiques est obtenue par interpolation linéaire des données issues des enquêtes de juillet et de septembre.

Les réponses à cette enquête ont été collectées du 29 septembre au 18 octobre 2011.

Pour chaque question posée, on calcule un solde d'opinion par différence entre les pourcentages de réponses positives et négatives. Le niveau de ces soldes n'étant pas directement interprétable, les commentaires ci-dessus s'appuient sur leurs seules évolutions et leur écart à la moyenne de long terme.

Les coefficients saisonniers étant recalculés chaque mois, l'historique des soldes corrigés des variations saisonnières (CVS) est légèrement révisé à l'occasion de chaque publication.

- Des données complémentaires (séries longues, méthodologie, pages internet associées...) sont disponibles sur la page HTML de cet indicateur : <http://www.insee.fr/fr/themes/info-rapide.asp?id=20>
- Retrouvez les séries longues dans la BDM : [G389](#)
- Contact presse : bureau-de-presse@insee.fr

Prochaine publication : le 25 novembre 2011 à 8h45