

Informations Rapides



22 juillet 2011 - n° 186 **CONJONCTURE**
Principaux indicateurs

■ Enquête mensuelle de conjoncture dans l'industrie du bâtiment – Juillet 2011

En juillet 2011, le climat conjoncturel reste stable dans le bâtiment

Selon les entrepreneurs interrogés en juillet 2011, le climat conjoncturel reste stable dans le secteur du bâtiment. L'indicateur synthétique du climat des affaires se maintient à 103 et l'indicateur de retournement reste en zone favorable.

L'activité resterait favorable

En juillet 2011, les entrepreneurs sont aussi nombreux qu'en juin à indiquer que leur activité s'est améliorée sur la période récente. Le solde d'opinion reste bien au-dessus de sa moyenne de longue période. Selon eux, l'activité devrait continuer à progresser au même rythme dans les prochains mois.

Les perspectives générales, qui traduisent l'opinion des entrepreneurs sur l'évolution globale du secteur, se sont légèrement repliées mais restent nettement supérieures à leur moyenne de longue période.

Redressement des effectifs....

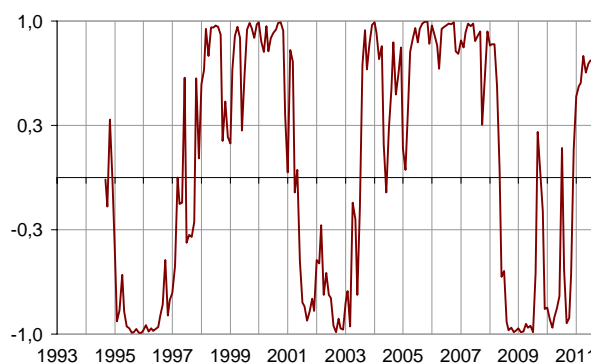
Selon les entrepreneurs, les créations d'emploi ont légèrement ralenti sur la période récente. Toutefois, le solde correspondant se situe à un niveau supérieur à sa moyenne de long terme. L'emploi devrait continuer à évoluer favorablement dans les prochains mois.

Indicateur synthétique du climat des affaires

Indicateur normalisé : moyenne = 100 et écart-type = 10



Indicateur de retournement



Lecture: proche de 1 (resp. -1), l'indicateur signale un climat conjoncturel favorable (resp. défavorable).

Conjoncture dans l'industrie du bâtiment

Soldes d'opinion, en %, CVS

	Moy*	Avr. 11	Mai. 11	Juin. 11	Juil. 11
Climat des affaires	100	102	102	103	103
Activité passée	0	8	7	9	10
Activité prévue	-3	10	2	7	10
Persp. générales	-15	0			-2
Effectifs passés	-1	4	3	10	7
Effectifs prévus	0	7	10	10	10
Jugements sur les carnets de commande	-16	-33	-30	-29	-28
Carnets de commandes (en mois)	5,5	7,2	7,1	7,1	7,2
Taux d'utilisation des capacités de production	89,3	88,1	88,1	87,1	87,9
Goulots de production (en %)	32	21	22	20	24
- Pour insuffisance de personnel (en %)**	16,3	5,9	5,7	6,3	7,4
Difficultés de recrutement (en %)	61	54			58
Prix	-13	-13	-16	-20	-20
Situation de trésorerie	-6	-10			-20
Délais de paiement	25	29			27

* Moyenne depuis septembre 1993

* Moyenne depuis septembre 1993

** Ce chiffre se rapporte à l'ensemble des entreprises ayant répondu à l'enquête.

... mais des carnets de commandes toujours jugés largement inférieurs à la normale

Les entrepreneurs sont presque aussi nombreux qu'en juin à juger leurs commandes inférieures à la normale. Le solde d'opinion correspondant reste encore nettement inférieur à sa moyenne de long terme.

Les carnets de commandes de juillet 2011 permettent d'assurer 7,2 mois d'emploi à temps plein des effectifs.

Des capacités de production toujours sous-utilisées

En juillet, le taux d'utilisation des capacités de production se redresse légèrement. Toutefois, il est encore inférieur à sa moyenne de longue période. Près d'un entrepreneur sur quatre déclare ne pas pouvoir accroître sa production. Un peu plus d'une entreprise sur deux continue d'éprouver des difficultés de recrutement, ce ratio restant inférieur à sa moyenne de longue période.

Les prix continueraient à se tasser

En juillet, les chefs d'entreprise sont aussi nombreux qu'en juin à signaler des baisses de prix. Le solde d'opinion correspondant reste inférieur à sa moyenne de longue période.

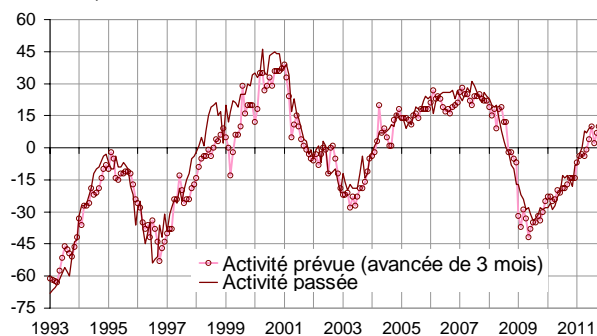
La situation de trésorerie de l'ensemble du secteur s'est dégradée, à un niveau nettement inférieur à sa moyenne de longue période. Les délais de paiement sont quasiment stables et proches de leur moyenne de long terme.

Taux d'utilisation des capacités de production



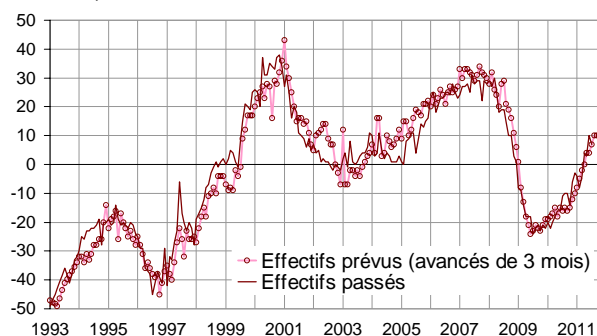
Évolution de l'activité dans le bâtiment

Soldes d'opinion, en %, CVS



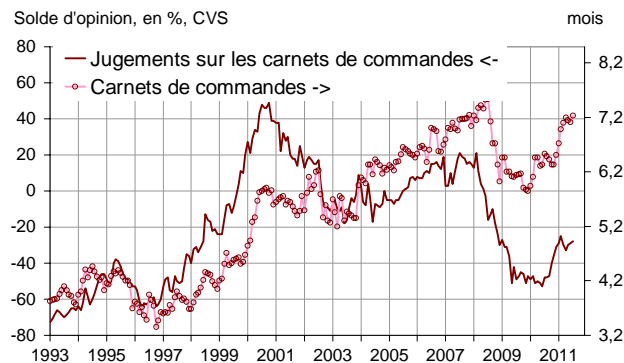
Évolution de l'emploi dans le bâtiment

Soldes d'opinion, en %, CVS



Carnets de commandes

Solde d'opinion, en %, CVS



Pour en savoir plus :

- Le solde d'opinion correspond à l'écart entre le pourcentage de réponses « en hausse » et le pourcentage de réponses « en baisse ».

- Des données complémentaires (séries longues, méthodologie, pages internet associées...) sont disponibles sur la page HTML de cet indicateur : <http://www.insee.fr/fr/themes/info-rapide.asp?id=56>
- Retrouvez les séries longues dans la BDM : [G1273](#), [G1276](#), [G1274](#).
- Contact presse : bureau-de-presse@insee.fr

Prochaine publication : le 23 09 2011 à 08h45