

# Informations Rapides



26 juillet 2011 - n° 190 **CONJONCTURE**

**Principaux Indicateurs**

## ■ Enquête mensuelle de conjoncture auprès des ménages – Juillet 2011

### En juillet 2011, la confiance des ménages augmente de 3 points

En juillet 2011, la confiance des ménages s'améliore : l'indicateur qui la synthétise gagne 3 points par rapport à juin.

#### • Situation personnelle

##### **Situation financière : en hausse**

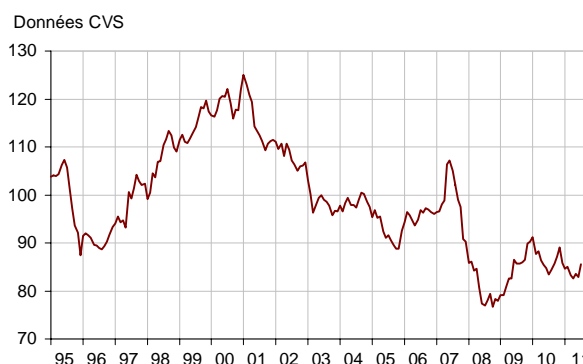
En juillet, l'opinion des ménages sur leur *situation financière personnelle passée* et *future* progresse : les soldes correspondants gagnent respectivement 3 et 2 points. Les ménages sont également plus nombreux qu'en juin à considérer comme *opportun de faire des achats importants* (+4 points).

##### **Capacité d'épargne : en nette augmentation**

L'opinion des ménages sur leur *capacité d'épargne actuelle* augmente fortement en juillet (+7 points), de même que leur opinion sur leur *capacité à épargner dans les mois à venir* (+4 points).

Cependant, les ménages jugent que le moment est moins favorable qu'en juin pour épargner : le solde correspondant perd 2 points mais demeure supérieur à sa moyenne de longue période.

#### Indicateur synthétique de confiance des ménages



#### OPINION DES MÉNAGES : l'indicateur synthétique et les soldes d'opinion

soldes de réponses CVS, en points

	Moy. (1)	2011			
		Avril	Mai	Juin	Juil.
Indicateur synthétique (2)	100	83	83	83	86
Situation financière personnelle - évolution passée	-17	-29	-29	-31	-28
Situation financière personnelle-perspectives d'évolution	-2	-20	-20	-21	-19
Capacité d'épargne actuelle	11	14	15	13	20
Capacité d'épargne future	-9	-16	-14	-16	-12
Opportunité d'épargner	20	29	28	27	25
Opportunité de faire des achats importants	-13	-23	-28	-25	-21
Niveau de vie en France - évolution passée	-40	-69	-67	-67	-66
Niveau de vie en France - perspectives d'évolution	-21	-56	-49	-47	-44
Chômage - perspectives d'évolution	33	41	33	33	43
Prix - évolution passée	-19	35	27	22	23
Prix - perspectives d'évolution	-35	1	-13	-14	-18

(1) Moyenne de janvier 1987 à décembre 2010

(2) Cet indicateur est normalisé de manière à avoir une moyenne de 100 et un écart-type de 10 sur la période d'estimation (1987-2010).

## • Contexte économique en France

### Niveau de vie en France : en progression

En juillet, l'opinion des ménages sur le *niveau de vie passé et futur* en France progresse. Les soldes correspondant gagnent respectivement 1 et 3 points mais restent nettement inférieurs à leur moyenne de longue période.

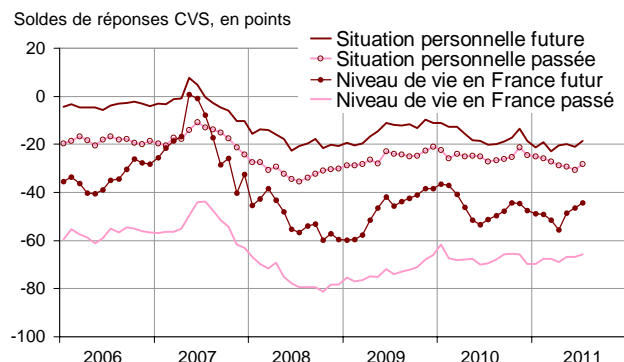
### Chômage : anticipations en forte hausse

En juillet, les ménages sont nettement plus nombreux à anticiper une augmentation du chômage (+10 points). Après une baisse entamée en février, ce solde repart donc à la hausse et retrouve un niveau proche de celui atteint fin 2010.

### Inflation perçue : anticipations en recul

L'opinion des ménages sur l'inflation passée est quasi stable en juillet (+1 point). En revanche, leurs anticipations en matière d'inflation reculent de 4 points, retrouvant leur niveau de fin 2010.

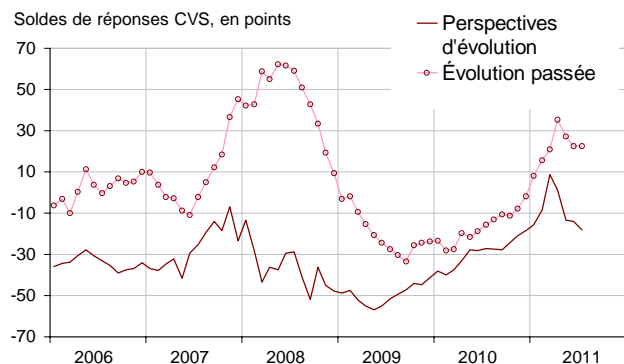
## Soldes d'opinion sur la situation financière personnelle et le niveau de vie en France



## Opinion des ménages sur... le chômage



## ... les prix



### Pour en savoir plus :

**Définition** - L'indicateur synthétique de confiance des ménages résume leur opinion sur la situation économique : plus sa valeur est élevée, plus le jugement des ménages sur la situation économique est favorable. Il est calculé selon la technique de l'analyse factorielle. Cette technique permet de résumer l'évolution concomitante de plusieurs variables dont les mouvements sont très corrélés. L'indicateur décrit ici la composante commune de 8 soldes d'opinion : niveau de vie passé et futur en France, situation financière personnelle passée et future, chômage, opportunité de faire des achats importants, capacité d'épargne actuelle (solde nommé jusqu'en 2010 « situation financière actuelle ») et capacité d'épargne future (auparavant nommé « capacité d'épargne »).

**Méthode de calcul** - Environ 2000 ménages sont interrogés chaque mois par téléphone. Les interrogations ont lieu au cours des trois premières semaines de chaque mois. L'évaluation du mois d'août qui apparaît dans les graphiques est obtenue par interpolation linéaire des données issues des enquêtes de juillet et de septembre.

Les réponses à cette enquête ont été collectées du 29 juin au 18 juillet 2011.

Pour chaque question posée, on calcule un solde d'opinion par différence entre les pourcentages de réponses positives et négatives. Le niveau de ces soldes n'étant pas directement interprétable, les commentaires ci-dessus s'appuient sur leurs seules évolutions et leur écart à la moyenne de long terme.

Les coefficients saisonniers étant recalculés chaque mois, l'historique des soldes corrigés des variations saisonnières (CVS) est légèrement révisé à l'occasion de chaque publication.

- Des données complémentaires (séries longues, méthodologie, pages internet associées...) sont disponibles sur la page HTML de cet indicateur : <http://www.insee.fr/fr/themes/info-rapide.asp?id=20>
- Retrouvez les séries longues dans la BDM : [G389](#)
- Contact presse : [bureau-de-presse@insee.fr](mailto:bureau-de-presse@insee.fr)

Prochaine publication : le 23 septembre 2011 à 8h45