

# Informations *Rapides*



INSEE

31 mai 2011 - n° 137

CONJONCTURE

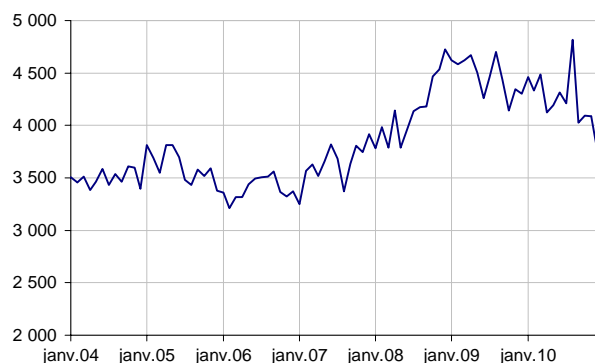
## ■ Défaillances d'entreprises - Jugements d'ouverture de procédure rendus en décembre 2010 (annonces publiées jusqu'en mars 2011)

### Défaillances d'entreprises : -8,8 % en décembre 2010

Les défaillances d'entreprises jugées au cours du mois de décembre 2010 sont en baisse par rapport au mois de novembre 2010 (-8,8 %), en données corrigées des variations saisonnières (CVS) et du nombre de jours ouvrables (CJO).

Le nombre de défaillances jugées au cours du quatrième trimestre 2010 est en baisse par rapport au quatrième trimestre 2009 (-6,1 %).

#### Défaillances d'entreprises en date de jugement – Données CVS-CJO \*



\* Données corrigées des variations saisonnières et des jours ouvrables

Source : BODACC, traitement Insee

#### Baisse des défaillances en 2010

Le nombre de défaillances jugées au cours de l'année 2010 est en baisse de 5 % par rapport à l'année 2009.

#### Défaillances d'entreprises en date de jugement

Données CVS-CJO\*

	Août 2010	Sept. 2010	Oct. 2010	Nov. 2010	Déc. 2010
Ensemble	4 817	4 028	4 095	4 090	3 732
Évolution m/(m-1) %	14,5	-16,4	1,6	-0,1	-8,8

\* Données corrigées des variations saisonnières et des jours ouvrables

N. B. : la série désaisonnalisée « ensemble » est la somme des séries sectorielles désaisonnalisées, les secteurs d'activité étant ceux de niveau d'agrégation A 10 (cf. tableaux p. 2).

Source : BODACC, traitement Insee

#### Défaillances d'entreprises en date de jugement

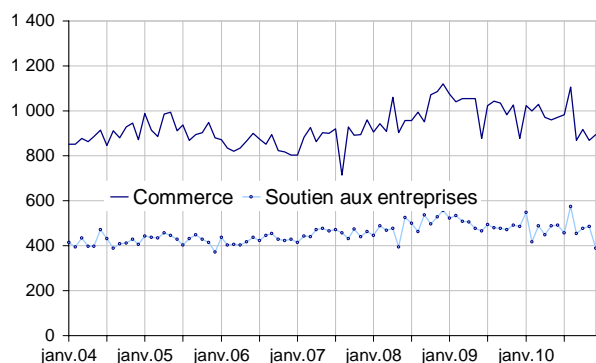
Données brutes

	Glissement du cumul*		Cumul sur les 12 derniers mois	Cumul sur les 12 mois précédents
	3 mois (%)	12 mois (%)		
Ensemble	-6,1	-5,0	50 781	53 466

\* Défaillances d'entreprises durant les 3 ou 12 derniers mois comparées aux mêmes mois un an auparavant.

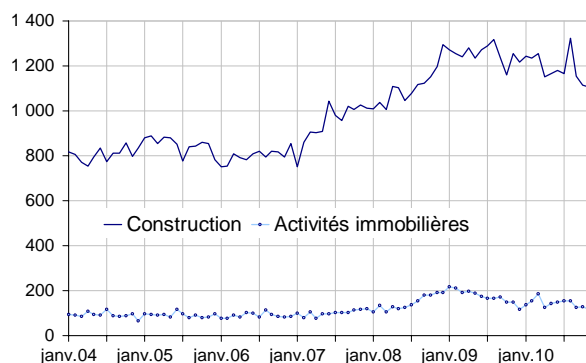
Source : BODACC, traitement Insee

## Défaillances d'entreprises dans le commerce et les services - en date de jugement - Données CVS-CJO



Source : BODACC, traitement Insee

## Défaillances d'entreprises dans la construction et l'immobilier - en date de jugement - Données CVS-CJO



Source : BODACC, traitement Insee

## Défaillances d'entreprises en date de jugement

Données CVS - CJO

	NA*	Oct. 2010	Nov. 2010	Déc. 2010
<b>Ensemble</b>		<b>4 095</b>	<b>4 090</b>	<b>3 732</b>
Industrie	BE	327	310	242
<i>dont industrie manufacturière</i>	C	318	303	235
Construction	FZ	1 116	1 107	1 052
Commerce, transports, hébergement et restauration	GI	1 538	1 490	1 459
<i>dont Commerce ; réparation d'autos et de motos</i>	G	918	870	896
<i>dont Transports et entreposage</i>	H	140	126	116
<i>dont Hébergement et restauration</i>	I	472	492	406
Information et communication	JZ	115	126	84
Activités financières et d'assurance	KZ	70	66	66
Activités immobilières	LZ	130	118	120
Soutien aux entreprises	MN	477	485	388
Enseignement, santé, action sociale	PQ	92	108	96
Services aux ménages	RS	231	280	225

N. B. : les différentes séries présentées dans ce tableau ont été désaisonnalisées indépendamment les unes des autres. La série désaisonnalisée « ensemble » est la somme des séries sectorielles désaisonnalisées de niveau A 10.

\* Nomenclature agrégée : les codes sur 2 caractères correspondent au niveau d'agrégation A 10 de la NA ; les codes sur 1 caractère correspondent aux sections de la NAF rév. 2, ou niveau d'agrégation A 21, de la NA.

Source : BODACC, traitement Insee

## Défaillances d'entreprises en date de publication

Données brutes

	NA*	Jan. 2011	Fév. 2011	Mars 2011
<b>Ensemble</b>		<b>3 460</b>	<b>4 842</b>	<b>4 855</b>
Industrie	BE	253	335	390
<i>dont industrie manufacturière</i>	C	238	323	379
Construction	FZ	916	1 293	1 346
Commerce, transports, hébergement et restauration	GI	1 324	1 877	1 787
<i>dont Commerce ; réparation d'autos et de motos</i>	G	836	1 100	1 110
<i>dont Transports et entreposage</i>	H	98	157	158
<i>dont Hébergement et restauration</i>	I	390	620	519
Information et communication	JZ	68	104	126
Activités financières et d'assurance	KZ	61	77	81
Activités immobilières	LZ	137	171	162
Soutien aux entreprises	MN	395	564	543
Enseignement, santé, action sociale	PQ	95	120	110
Services aux ménages	RS	211	301	310

\* Nomenclature agrégée : les codes sur 2 caractères correspondent au niveau d'agrégation A 10 de la NA ; les codes sur 1 caractère correspondent aux sections de la NAF rév. 2, ou niveau d'agrégation A 21, de la NA.

Source : BODACC, traitement Insee

### Pour en savoir plus :

**Une défaillance n'est pas une cessation** – Une entreprise est en situation de défaillance ou de dépôt de bilan à partir du moment où une procédure de redressement judiciaire est ouverte à son encontre. Les statistiques de défaillances d'entreprises couvrent ainsi l'ensemble des jugements prononçant, soit l'ouverture d'une procédure de redressement judiciaire, soit directement la liquidation judiciaire. Elles ne tiennent pas compte de l'issue des procédures de redressement : liquidation ou redressement par continuation ou reprise.

Il ne faut pas confondre la notion de défaillance avec la notion plus large de cessation (arrêt total de l'activité économique de l'entreprise). Les liquidations ne représentent qu'une partie des cessations d'entreprises (entre 10 % et 20 % selon les secteurs).

**Trois mois entre la date d'un jugement et sa publication** – Les statistiques de défaillances proviennent du Bulletin officiel d'annonces civiles et commerciales (BODACC), qui publie tous les mois les jugements intervenus aux cours des mois précédents. Des aléas techniques peuvent faire varier considérablement le volume des publications (vacances, grèves, rattrapages...). Afin d'annuler ces effets techniques et de présenter des séries cohérentes dans le temps, des séries sont publiées en date de jugement. Toutefois, il faut attendre trois mois pour obtenir 98 % des jugements effectués au cours d'un mois donné, ce qui explique le décalage temporel entre les deux séries.

**Des séries CVS-CJO depuis 1993** – La série des défaillances d'entreprises a été recalculée en NAF rév. 2 depuis l'année 1993. Les séries complètes sont disponibles sur le site Insee.fr rubrique "Bases de données - Indices et séries statistiques".

Afin de pouvoir comparer le nombre de défaillances entre différents mois, le nombre de défaillances d'entreprises de chaque mois est corrigé des variations saisonnières (CVS) et des jours ouvrables (CJO) via la procédure X12-Arima du logiciel SAS.

- Des données complémentaires (séries longues, méthodologie, pages internet associées...) sont disponibles sur la page HTML de cette publication : <http://www.insee.fr/fr/themes/info-rapide.asp?id=71>

- Retrouvez les séries longues dans la BDM : [G1137](#)

- Contact presse : [bureau-de-presse@insee.fr](mailto:bureau-de-presse@insee.fr)

Prochaine publication : fin juin 2011 à 12h