

Informations Rapides



16 juin 2011 - n° 149

CONJONCTURE

Principaux indicateurs

■ Créations d'entreprises - Mai 2011

Hausse du nombre de créations d'entreprises en mai 2011

Avertissement : l'Insee publie, depuis août 2009, le nombre cumulé de demandes de création d'entreprises réalisées sous le régime de l'auto-entrepreneur à compter de janvier 2009. Ce régime ayant été mis en place début 2009, les auto-entrepreneurs sont incorporés aux statistiques de créations d'entreprises depuis la publication portant sur janvier 2009. Toutefois, le modèle de désaisonnalisation de la série des créations est perturbé par le choc que constitue l'arrivée des auto-entrepreneurs, dont on ignore le profil saisonnier. Depuis le numéro d'octobre 2009, seule la composante « hors auto-entrepreneurs » est désaisonnalisée. On lui ajoute le nombre brut de créations sous le régime de l'auto-entrepreneur.

En mai 2011, le nombre de créations d'entreprises est en hausse par rapport au mois d'avril : +29 % pour les créations hors auto-entrepreneurs, en données corrigées des variations saisonnières et du nombre de jours ouvrables ; +15,1 % lorsqu'on y adjoint les demandes de création d'auto-entreprises en données brutes.

Diminution en glissement annuel sur les trois derniers mois (T/T-4)

Le nombre cumulé de créations des mois de mars, avril et mai 2011 est en baisse par rapport aux mêmes mois un an auparavant (-14,9 %).

Les secteurs qui contribuent¹ le plus à cette baisse sont le soutien aux entreprises et le commerce.

-8,2 % sur les 12 derniers mois

Le nombre de créations au cours des 12 derniers mois est en baisse par rapport aux 12 mois précédents (-8,2 %).

Une création sur deux est une demande de création d'auto-entreprise depuis début 2011

Sur les cinq premiers mois de l'année 2011 on enregistre, en données brutes, 127 217 demandes de création d'auto-entreprises. Ces demandes représentent un peu plus de la moitié des créations.

Demandes de création des auto-entrepreneurs

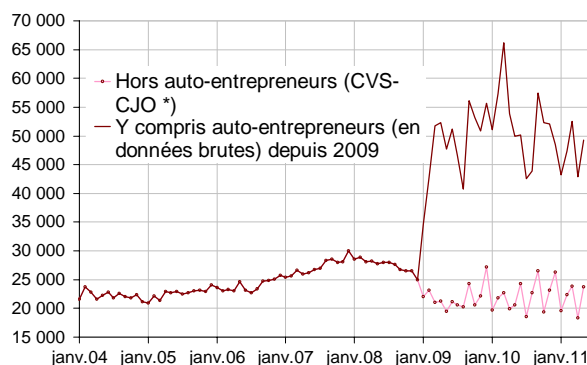
Données brutes

Fév. 2011	Mars 2011	Avril 2011	Mai 2011
25 010	28 610	24 430	25 542

Source : Insee, répertoire des entreprises et des établissements (Sirene)

¹ La contribution d'un secteur à l'évolution d'ensemble est l'évolution observée dans ce secteur, pondérée par le poids relatif du secteur dans l'ensemble.

Créations d'entreprises



* Données corrigées des variations saisonnières et des jours ouvrables

Source : Insee, Sirene

Créations d'entreprises par mois

	Fév. 2011	Mars 2011	Avril 2011	Mai 2011
Créations CVS-CJO * hors auto-entrepreneurs	22 391	23 871	18 416	23 759
Évolution [m/(m-1)] %	14,0	6,6	-22,9	29,0
Y compris auto-entrepreneurs (en données brutes)	47 401	52 481	42 846	49 301
Évolution [m/(m-1)] %	9,6	10,7	-18,4	15,1

* Données corrigées des variations saisonnières et des jours ouvrables

N. B. : la série désaisonnalisée "ensemble" a été calculée comme la somme des séries "secteurs d'activité de niveau d'agrégation A 10" désaisonnalisées (cf. tableau page 2 "Nombre de créations d'entreprises").

Source : Insee, Sirene

Créations d'entreprises, cumulés

Données brutes

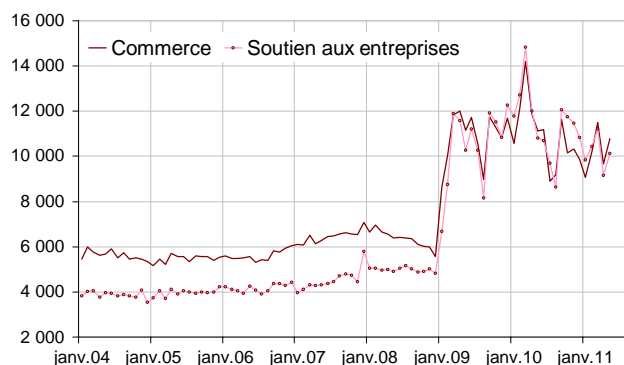
	Glissement (%) annuel du cumul*		Cumul sur les 5 premiers mois de 2011	Cumul sur les 5 premiers mois de 2010
	sur 3 mois (T/T-4)	sur 12 mois		
Ensemble	-14,9	-8,2	244 442	288 230
Forme sociétaire	6,8	5,5	74 419	70 685
Entreprises individuelles	-21,8	-12,8	170 023	217 545
dont auto-entrepreneurs	-26,5	-15,7	127 217	173 742

* Créations d'entreprises durant les 3 ou 12 derniers mois comparées aux mêmes mois un an auparavant

// = sans objet

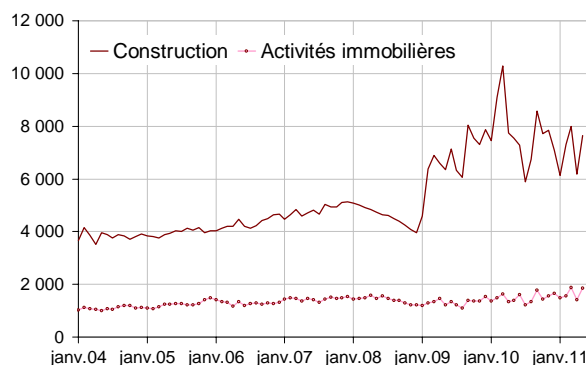
Source : Insee, Sirene

Créations d'entreprises dans le commerce et les services - Données CVS-CJO (+brutes) *



* Données brutes pour les auto-entrepreneurs
Source : Insee, Sirene

Créations d'entreprises dans la construction et l'immobilier - Données CVS-CJO (+brutes) *



* Données brutes pour les auto-entrepreneurs
Source : Insee, Sirene

Nombre de créations d'entreprises (y compris auto-entrepreneurs)

Données CVS - CJO (+brutes) *

	NA**	Mars 2011	Avril 2011	Mai 2011
Ensemble		52481	42846	49301
Industrie	BE	2473	1905	2352
<i>dont industrie manufacturière</i>	C	2024	1590	1999
Construction	FZ	8002	6183	7659
Commerce, transports, hébergement et restauration	GI	14873	12652	14246
<i>dont Commerce ; réparation d'autos et de motos</i>	G	11485	9670	10779
<i>dont Transports et entreposage</i>	H	854	827	909
<i>dont Hébergement et restauration</i>	I	2582	2169	2519
Information et communication	JZ	2259	1903	2220
Activités financières et d'assurance	KZ	1146	981	1214
Activités immobilières	LZ	1876	1426	1856
Soutien aux entreprises	MN	11197	9150	10128
Enseignement, santé, action sociale	OQ	4759	3771	4220
Services aux ménages	RS	5896	4876	5406

N. B. : les différentes séries présentées dans ce tableau ont été désaisonnalisées indépendamment les unes des autres. La série désaisonnalisée "ensemble" est la somme des séries "secteurs d'activité de niveau d'agrégation A 10" désaisonnalisées.

* Données brutes pour les auto-entrepreneurs

** Nomenclature agrégée : les codes sur 2 caractères correspondent au niveau d'agrégation A 10 de la NA ; les codes sur 1 caractère correspondent aux sections de la NAF rév. 2, ou niveau d'agrégation A 21, de la NA.

Source : Insee, Sirene

Variations du nombre de créations d'entreprises (y compris auto-entrepreneurs)

En % - Données brutes (cumul)

	NA*	Glissement annuel du cumul brut ***		
		Mai 11 / Avril 11 CVS-CJO (+brutes) **	sur 3 mois (T/T-4)	sur 12 mois
Ensemble		15,1	-14,9	-8,2
Industrie	BE	23,4	-18,4	-10,4
<i>dont industrie manufacturière</i>	C	25,7	-14,4	-9,2
Construction	FZ	23,9	-13,8	-6,9
Commerce, transports, hébergement et restauration	GI	12,6	-11,7	-8,3
<i>dont Commerce ; réparation d'autos et de motos</i>	G	11,5	-14,1	-10,6
<i>dont Transports et entreposage</i>	H	9,9	-2,4	3,5
<i>dont Hébergement et restauration</i>	I	16,1	-3,8	-0,6
Information et communication	JZ	16,7	-23,6	-15,1
Activités financières et d'assurance	KZ	23,8	0,3	5,7
Activités immobilières	LZ	30,1	15,8	12,8
Soutien aux entreprises	MN	10,7	-19,0	-9,2
Enseignement, santé, action sociale	OQ	11,9	-6,2	-0,9
Services aux ménages	RS	10,9	-25,2	-15,7

* Nomenclature agrégée : les codes sur 2 caractères correspondent au niveau d'agrégation A 10 de la NA ; les codes sur 1 caractère correspondent aux sections de la NAF rév. 2, ou niveau d'agrégation A 21, de la NA.

** Données brutes pour les auto-entrepreneurs

*** Créations d'entreprises durant les 3 ou 12 derniers mois comparées aux mêmes mois un an auparavant

Source : Insee, Sirene

Pour en savoir plus :

Sources et définitions

- La série des créations d'entreprises est constituée à partir des informations du répertoire Sirene.
- La notion de création d'entreprise présentée par l'Insee s'appuie sur le concept défini par Eurostat afin d'harmoniser et de comparer les données européennes. Une création d'entreprise au sens d'Eurostat correspond à l'apparition d'une unité légale exploitante n'ayant pas de prédécesseur. Ce concept de création se fonde sur la mise en place de nouveaux moyens de production.
- À compter des données relatives à janvier 2009, les statistiques de créations d'entreprises incluent les demandes de créations sous le régime de l'auto-entrepreneur enregistrées dans Sirene.

Données brutes et données CVS-CJO

- Les données brutes sont les données observées. Celles d'un mois donné sont susceptibles de subir de légères modifications lors du traitement du ou des deux mois suivants. Les données sont « définitives » lors de leur troisième publication.
- Afin de pouvoir comparer le nombre de créations entre différents mois, le nombre de créations d'entreprises de chaque mois est corrigé des variations saisonnières (CVS) et des jours ouvrables (CJO) via la procédure X12-Arima du logiciel SAS.

N. B. : La série des créations hors auto-entrepreneurs est corrigée des variations saisonnières et des jours ouvrables ; les créations d'auto-entrepreneurs, depuis janvier 2009, y sont adjointes en données brutes.

- Des données complémentaires (séries longues, méthodologie, pages internet associées...) sont disponibles sur la page HTML de cette publication : <http://www.insee.fr/fr/themes/info-rapide.asp?id=41>
- Retrouvez les séries longues dans la BDM : [G998](#), [G1233](#)
- Contact presse : bureau-de-presse@insee.fr

Prochaine publication : le 13 juillet 2011 à 8h45